

Rapport de repérage des matériaux et produits contenant de l'amiante avant réalisation de travaux dans un immeuble bâti

Selon le Décret 2017-899 du 9 mai 2017, pris en application de l'article L.4412-2 du Code du travail. Méthodologie d'intervention et contenu du rapport selon l'arrêté du 16 juillet 2019 relatif au repérage de l'amiante avant certaines opérations dans les immeubles bâtis, selon l'arrêté du 14 Décembre 2021 et selon la norme NF X 46-020 d'août 2017 (2ème tirage) "Repérage des matériaux et produits contenant de l'amiante dans les immeubles bâtis – Mission et méthodologie."

A - RENSEIGNEMENTS ADMINISTRATIFS



A-1 DÉSIGNATION DE L'IMMEUBLE

Adresse : 15 RUE ARAGON 18240 BELLEVILLE SUR LOIRE

Référence client : BVIL-MI_BVIL-MI-15A_007511

Désignation : Autres Privatif

Date de construction : Avant 2020

A-3 OPÉRATEUR DE REPÉRAGE

Nom : AUPETIT MATHIS

Accompagnateur : GUILLOU MELVIL (0 800 400 100)

Date de repérage : 23/10/2023

Numéro attestation : CPDI6337

Délivré le : 12/04/2022

Le présent rapport est établi par une personne dont les compétences sont certifiées par ICERT - Parc d'Affaires, Espace Performance – Bât K - 35760 ST Grégoire



A-2 PROPRIÉTAIRE / DONNEUR D'ORDRE

Propriétaire :
Société SA D'H.L.M. FRANCE LOIRE
33 Rue du Faubourg de Bourgogne - CS 51557
45000 ORLEANS

Donneur d'ordre :
Société SA D'H.L.M. FRANCE LOIRE
33 Rue du Faubourg de Bourgogne - CS 51557
45000 ORLEANS

A-4 SOCIÉTÉ

Société & Siret : AC Environnement (N° 44135591400298)

Date du rapport : 16/11/2023

Assurance : HDI Global SE 76208471-30015

A Riorges, le 16/11/2023

PRÉSENCE D'AMIANTE DANS LE CADRE DE LA MISSION

Oui

PRÉSENCE DE LOCAUX OU PARTIES DE LOCAUX NON VISITÉS ET OU
DE COMPOSANTS OU PARTIES DE COMPOSANTS NON INSPECTÉS

Non

Le présent rapport ne peut être reproduit que dans son intégralité.

B - SOMMAIRE

A - Renseignements administratifs

- A-1 - Désignation de l'immeuble
- A-2 - Propriétaire / Donneur d'ordre
- A-3 - Opérateur de repérage
- A-4 - Société

B - Sommaire

C - Locaux ou parties de locaux et composants ou parties de composant

- C-1 - Locaux visités
- C-2 - Locaux ou partie(s) de locaux non visité(s) et composant(s) ou partie(s) de composant non inspecté(s)

D- Etude préalable

- D-1 - Descriptif des travaux envisagés
- D-2 - Périmètre du bâtiment concerné
- D-3 - Objectif de la mission
- D-4 - Document(s) mis à disposition
- D-5 - Périmètre et programme de repérage de l'opérateur
- D-6 - Motifs de réduction ou d'augmentation du nombre de prélèvements
- D-7 - Adjonction(s) ou exclusion(s) par rapport à la norme NF 46-020
- D-8 - Conditions existantes au moment du prélèvement

E - Conditions de repérage

- E-1 - Modalités de repérage
- E-2 - Moyens d'investigation
- E-3 - Obligations de communication du rapport de repérage

F - Conclusions

- F-1 - Conclusion(s) du présent rapport de repérage
- F-2 - Réserves / Commentaires

G - Grille de résultats du repérage

Annexes

- Annexe : Plans
- Annexe : Reportage photographique
- Annexe : Grille d'évaluation de l'état de conservation
- Annexe : Prélèvements et analyses

C - LOCAUX OU PARTIE(S) DE LOCAUX ET COMPOSANT(S) OU PARTIE(S) DE COMPOSANT

C-1 LISTE DES LOCAUX VISITÉS

RDC - logement. 15 - Vol 1 (Dégagement)	RDC - logement. 15 - Vol 2 (Autre local privatif)
RDC - logement. 15 - Vol 3 (Chambre 1)	RDC - logement. 15 - Vol 4 (Salle de bains)
RDC - logement. 15 - Vol 5 (WC)	RDC - logement. 15 - Vol 6 (Cuisine)
RDC - logement. 15 - Vol 7 (Séjour)	RDC - logement. 15 - Vol 8 (Parking couvert privatif)
RDC - logement. 15 - Vol 9 (Autre local privatif)	RDC - logement. 15 - Vol 10 (Espace extérieur privatif)

C-2 LOCAUX OU PARTIE(S) DE LOCAUX NON VISITÉ(S) ET COMPOSANT(S) OU PARTIE(S) DE COMPOSANT NON INSPECTÉ(S)

Localisation / Désignation	Justification	Investigation complémentaire restant à réaliser
Sans objet	Sans objet	Sans objet

D - ÉTUDE PRÉALABLE

D-1 PROGRAMME DE TRAVAUX DU DONNEUR D'ORDRE

TRAVAUX ÉNERGÉTIQUES

- o Reprise isolation thermique par l'intérieur (uniquement MI à Etage types 2 et 3: Rampant, bas de rampant et plancher bas de rampant)
- o Remplacement de l'installation de ventilation par une VMC simple flux hygro B (toutes les MI)
- o Mise en place de pompe à chaleur Air-Air (toutes les MI)

TRAVAUX D'ACCESSIBILITÉS

- o Reprise de seuil (uniquement les MI de plain-pied Type 1)
- o Remplacement de porte d'entrée (uniquement les MI de plain-pied Type 1)

TRAVAUX STRUCTURELS

- o Renforcement du plancher haut RdC (uniquement sur 8 MI)

TRAVAUX DE CONFORT/QUALITÉ

- o Reprise de plâtrerie et de menuiserie intérieure suite reprise structurelle
- o Remplacement de revêtement de sol suite reprise structurelle
- o Mise en peinture suite reprise structurelle
- o Dépose / repose de porte de garage
- o Révision de la couverture et démoussage
- o Remplacement des dessous de toiture
- o Révision et mise en peinture des boiserie extérieures (Volets et chiens assis)
- o Reprise d'une terrasse (uniquement 1 MI)
- o Modification réseau/fourreau pour raccordement fibre optique

En résumé, les travaux impacteront l'ensemble des éléments extérieurs ainsi que l'intérieur (murs et du sol au plafond,...).

D-2 PÉRIMÈTRE DU BATIMENT CONCERNÉ DÉFINI PAR LE DONNEUR D'ORDRE

le périmètre concerne le logement et son extérieur

D-3 OBJECTIF DE LA MISSION

Ce repérage a pour objectif d'identifier et localiser les matériaux et produits contenant de l'amiante incorporés ou faisant indissociablement corps avec l'immeuble ou la partie d'immeuble sur lequel des travaux sont programmés.

D-4 DOCUMENTS MIS A DISPOSITION PAR LE DONNEUR D'ORDRE

Aucun

D-5 PROGRAMME ET PÉRIMÈTRE DE REPÉRAGE DÉFINI PAR L'OPÉRATEUR DE REPÉRAGE

Sur la base de la liste en annexe 1 de l'arrêté du 16 juillet 2019, ainsi que sur la base des informations transmises par le donneur d'ordre et après étude du périmètre et du programme de travaux envisagé, nous avons inspecté tous les matériaux ou produits susceptibles de contenir de l'amiante affectés par les travaux pour les ouvrages ou composants de la construction

Ouvrage ou composant de la construction inspecté	Plan de l'immeuble	Locaux	Localisation
Parois verticales intérieures et enduits	RDC - logement. 15	Vol 1 (Dégagement) - Vol 2 (Autre local privatif) - Vol 3 (Chambre 1) - Vol 4 (Salle de bains) - Vol 5 (WC) - Vol 6 (Cuisine) - Vol 7 (Séjour) - Vol 8 (Parking couvert privatif) - Vol 9 (Autre local privatif)	
Plafond et faux-plafonds	RDC - logement. 15	Vol 1 (Dégagement) - Vol 2 (Autre local privatif) - Vol 3 (Chambre 1) - Vol 4 (Salle de bains) - Vol 5 (WC) - Vol 6 (Cuisine) - Vol 7 (Séjour) - Vol 9 (Autre local privatif)	
Revêtement de mur	RDC - logement. 15	Vol 1 (Dégagement) - Vol 6 (Cuisine)	
Revêtement de sol	RDC - logement. 15	Vol 1 (Dégagement) - Vol 2 (Autre local privatif) - Vol 3 (Chambre 1) - Vol 4 (Salle de bains) - Vol 5 (WC) - Vol 6 (Cuisine) - Vol 7 (Séjour) - Vol 8 (Parking couvert privatif) - Vol 9 (Autre local privatif)	
Façades	RDC - logement. 15	Vol 10 (Espace extérieur privatif)	

D-6 MOTIF(S) AYANT PU CONDUIRE A RÉDUIRE OU AUGMENTER LE NOMBRE DE PRÉLÈVEMENTS TEL QU'INDIQUÉ EN ANNEXE A DE LA NORME NF 46-020 POUR CHACUN DES MATÉRIELUX ET PRODUITS REPÉRÉS

Néant.

D-7 ADJONCTION(S) OU EXCLUSIONS PAR RAPPORT A LA NORME NF 46-020

Néant.

D-8 CONDITIONS EXISTANTES AU MOMENT DU PRÉLÈVEMENT SUSCEPTIBLES D'INFLUENCER L'INTERPRÉTATION DES RÉSULTATS DES ANALYSES

Néant.

E - CONDITIONS DE REPÉRAGE

E-1 MODALITÉS DE REPÉRAGE

Dans un premier temps, dans le périmètre des travaux, et selon le programme de repérage découlant du programme des travaux envisagés, l'opérateur de repérage recherche la présence de Matériaux et Produits Susceptibles de Contenir de l'Amiante (MPSCA) faisant indissociablement corps avec le bâti et qui seront sollicités directement ou indirectement par les travaux. Ces MPSCA correspondent entre autre aux parties d'ouvrages ou de composants à inspecter ou à sonder de la « Liste non exhaustive des matériaux ou produits susceptibles de contenir de l'amiante à repérer » de l'annexe 1 de l'arrêté du 16 juillet 2019 relatif au repérage de l'amiante avant certaines opérations dans les immeubles bâtis. Toutefois, cette liste n'étant pas exhaustive, s'il a connaissance d'autres MPSCA, il les repère également.

L'inspection des ouvrages doit être exhaustive. Le repérage peut nécessiter des sondages destructifs ou des démontages particuliers. Par exemple, il convient de procéder aux investigations suivantes :

- les pléniums doivent être inspectés ;
- les gaines techniques doivent être contrôlées ;
- les cloisons démontables doivent être examinées (têtes, pieds et joints de la cloison, réservations) ;
- les éléments de façade, gaines maçonnées, joints de cloisons devront être sondés ou démontés s'il y a présomption de présence de matériaux contenant de l'amiante.

L'ensemble du périmètre du bâtiment concerné par les travaux doit être visité et inspecté. En cas de défaut d'accessibilité du fait du donneur d'ordre et alors que l'opérateur lui a au préalable demandé les moyens d'accès adaptés (démontage spécifique, ouverture de gaine ou de volume vide sans accès prévu, fourniture de nacelle, etc.), l'opérateur rédigera un pré-rapport.

Lorsque, dans des cas très exceptionnels et qui doivent être justifiés, certaines parties d'ouvrages ne sont pas accessibles avant que les travaux ne commencent, l'opérateur de repérage rédige un rapport dans lequel il émet les réserves correspondantes et préconise les investigations approfondies complémentaires qui devront être réalisées entre les différentes étapes des travaux.

Il examine de façon exhaustive tous les locaux et parties de locaux situés dans le périmètre des travaux. La définition de zones présentant des similitudes d'ouvrage permet d'optimiser le nombre de prélèvements qui sont transmis pour analyse. Les sondages itératifs et comparatifs permettent de déterminer les limites et l'étendue des zones présentant des similitudes d'ouvrage.

Dans un second temps, et pour chacun des ouvrages ou composants repérés, en fonction des informations dont il dispose et de sa connaissance des matériaux et produits utilisés, il atteste, le cas échéant, de la présence ou de l'absence d'amiante. En cas de doute et selon les prescriptions réglementaires et normatives il détermine les prélèvements et analyses de matériaux nécessaires pour conclure.

Conformément aux prescriptions de l'arrêté du 16 juillet 2019 et de la norme NF X46-020 d'août 2017 (2ème tirage), les analyses des échantillons de ces produits et matériaux sont réalisées couches par couches par un organisme accrédité par le COFRAC.

L'opérateur de repérage veille à la traçabilité des échantillons prélevés : ces échantillons sont repérés de manière que les ouvrages dans lesquels ils ont été prélevés puissent être identifiés.

E-2 MOYENS D'INVESTIGATION

Pour la réalisation de notre repérage, nos moyens d'investigations mis en œuvre garantissent la réalisation d'investigations approfondies destructives et non destructives, telles que :

- Dépose de certains blocs prises pour examiner la composition interne des cloisons.
- Dépose des éléments de finition (plinthes, couvre-joints, etc) des cloisons démontables pour examiner les têtes, pieds et joints de ces cloisons.
- Détermination des sondages destructifs ou les démontages particuliers nécessaires pour permettre d'accéder aux matériaux susceptibles de contenir de l'amiante (élément de façade, gaine maçonnée, joint de cloisons, etc). Dans le cas où le risque de découverte de matériaux et produits friables contenant de l'amiante est probable, les moyens de prévention adéquats devront être mis en œuvre.
- Classement des matériaux et produits selon leurs caractéristiques.
- Prélèvements pour déterminer par analyse, lorsque les marquages des matériaux ou les documents consultés par l'opérateur de repérage ne lui ont pas permis de conclure, la présence effective d'amiante dans des matériaux et produits susceptibles d'en contenir.

E-3 OBLIGATIONS DE COMMUNICATION DU RAPPORT DE REPERAGE

Le présent rapport est à communiquer à toute personne physique ou morale amenée à concevoir, organiser ou exécuter des travaux dans l'immeuble bâti.

Il est rappelé en outre les dispositions de l'article 11 de l'arrêté du 16/07/2019 :

« Si le donneur d'ordre n'est pas le propriétaire de l'immeuble bâti concerné par la mission de repérage, il adresse à ce dernier une copie du rapport établi par l'opérateur de repérage. En cas de mission de repérage portant sur une partie privative d'un immeuble collectif à usage d'habitation, son propriétaire met à jour le contenu du « dossier amiante - parties privatives » (DAPP) prévu au I de l'article R. 1334-29-4 du code de la santé publique, en y intégrant les données issues du rapport ou du pré-rapport de repérage amiante avant travaux. Il tient à disposition et communique ce DAPP, ainsi complété, selon les modalités prévues au II de l'article R. 1334-29-4 du code de la santé publique.

En cas de mission de repérage portant sur les parties communes d'un immeuble collectif à usage d'habitation ou sur un immeuble non utilisé à fin d'habitation, son propriétaire met à jour le contenu du « dossier technique amiante » (DTA) prévu au I de l'article R. 1334-29-5 du code de la santé publique ainsi que de sa fiche récapitulative, en y intégrant les données issues du rapport ou du pré-rapport de repérage amiante avant travaux. Il tient à disposition et communique ce DTA, ainsi complété, selon les modalités prévues au II de l'article R. 1334-29-5 du code de la santé publique.

En cas de mission de repérage portant sur tout ou partie d'un immeuble d'habitation ne comprenant qu'un seul logement, son propriétaire conserve le rapport ou le pré-rapport restituant les conditions de réalisation et les conclusions de cette recherche d'amiante avant travaux. Il communique ce rapport ou ce pré-rapport, sur leur demande, à toute personne physique ou morale appelée à effectuer des travaux dans l'immeuble bâti ainsi qu'aux agents de contrôle de l'inspection du travail mentionnés à l'article L. 8211-1 du code du travail, aux agents du service de prévention des organismes de sécurité sociale et, en cas d'opération relevant du champ de l'article R. 4534-1 du code du travail, de l'organisme professionnel de prévention du bâtiment et des travaux publics. »

F - CONCLUSIONS

F-1 CONCLUSIONS(S) DU PRÉSENT RAPPORT DE REPÉRAGE

Dans le cadre de la mission objet du présent rapport, il a été repéré des matériaux et produits contenant de l'amiante.

Localisation	Catégorie	Composant	Partie de composant	Sur avis / réf pré.
Vol 1 (Dégagement)	Revêtement de sol	Revêtement de sol	Colle bitumeuse	P7
Vol 2 (Autre local privatif)	Revêtement de sol	Revêtement de sol	Colle bitumeuse	P7
Vol 9 (Autre local privatif)	Revêtement de sol	Revêtement de sol	Colle bitumeuse	P7
Vol 7 (Séjour)	Revêtement de sol	Revêtement de sol	Colle bitumeuse	P7
Vol 6 (Cuisine)	Revêtement de sol	Revêtement de sol	Dalles plastiques	P15
Vol 6 (Cuisine)	Revêtement de sol	Revêtement de sol	Colle bitumeuse	P16
Vol 5 (WC)	Revêtement de sol	Revêtement de sol	Colle bitumeuse	P16
Vol 6 (Cuisine)	Revêtement de sol	Revêtement de sol	Ragréage	P17
Vol 5 (WC)	Revêtement de sol	Revêtement de sol	Ragréage	P17
Vol 4 (Salle de bains)	Revêtement de sol	Revêtement de sol	Ragréage	P17
Vol 7 (Séjour)	Revêtement de sol	Revêtement de sol	Dalles plastiques	P19
Vol 9 (Autre local privatif)	Revêtement de sol	Revêtement de sol	Dalles plastiques	P20

F-2 RÉSERVES / COMMENTAIRES

Exhaustivité des volumes sous doublages (Encoffrements, faux-plafonds, parquets, revêtements de sol, mur et plafond, bardages, doublages Placoplatre, isolations, calorifugeages, joints de menuiserie, etc.), un seul et même sondage étant représentatif d'une zone homogène (Norme NF X 46-020).

GRILLE DE RÉSULTAT DU REPÉRAGE

RDC - logement. 15

Localisation	Categorie	Composant	Partie de composant	Réf action	Description	Précision	Ref photo	Ref prél.	Descriptif	Résultat	Conclusion
Vol 1 (Dégagement)	Revêtement de mur	Revêtement de mur	Peinture de plinthe	P1	Réalisation d'un prélèvement	Blanc	002ER68 5843 n°1	P1	Peinture - Effritable - Blanc Beige	Négatif	Négatif sur analyse
Vol 1 (Dégagement)	Plafond et faux-plafonds	Plafonds	Jonction entre panneaux préfabriqués	P2	Réalisation d'un prélèvement		002ER68 5843 n°2	P2	Peinture / Enduit / Papier / Enduit / Plâtre - Effritable / Effritable / Souple Fibreux / Effritable / Pulvérulent - Blanc / Blanc / Beige / Blanc / Blanc	Négatif	Négatif sur analyse
Vol 2 (Autre local privatif)	Plafond et faux-plafonds	Plafonds	Jonction entre panneaux préfabriqués	S1	Sondage et extension de la ZPSO du prélèvement P2		002ER68 5843 n°2	P2	Peinture / Enduit / Papier / Enduit / Plâtre - Effritable / Effritable / Souple Fibreux / Effritable / Pulvérulent - Blanc / Blanc / Beige / Blanc / Blanc	Négatif	Négatif sur analyse
Vol 3 (Chambre 1)	Plafond et faux-plafonds	Plafonds	Jonction entre panneaux préfabriqués	S2	Sondage et extension de la ZPSO du prélèvement P2		002ER68 5843 n°2	P2	Peinture / Enduit / Papier / Enduit / Plâtre - Effritable / Effritable / Souple Fibreux / Effritable / Pulvérulent - Blanc / Blanc / Beige / Blanc / Blanc	Négatif	Négatif sur analyse



Amiante

RDC - logement. 15

Localisation	Categorie	Composant	Partie de composant	Réf action	Description	Précision	Ref photo	Ref prél.	Descriptif	Résultat	Conclusion
Vol 9 (Autre local privatif)	Plafond et faux-plafonds	Plafonds	Jonction entre panneaux préfabriqués	S3	Sondage et extension de la ZPSO du prélèvement P2		002ER68 5843 n°2 - 1	P2	Peinture / Enduit / Papier / Enduit / Plâtre - Effritable / Effritable / Souple Fibreux / Effritable / Pulvérulent - Blanc / Blanc / Beige / Blanc / Blanc	Négatif	Négatif sur analyse
Vol 7 (Séjour)	Plafond et faux-plafonds	Plafonds	Jonction entre panneaux préfabriqués	S4	Sondage et extension de la ZPSO du prélèvement P2		002ER68 5843 n°2 - 1	P2	Peinture / Enduit / Papier / Enduit / Plâtre - Effritable / Effritable / Souple Fibreux / Effritable / Pulvérulent - Blanc / Blanc / Beige / Blanc / Blanc	Négatif	Négatif sur analyse
Vol 2 (Autre local privatif) - Vol 3 (Chambre 1) - Vol 9 (Autre local privatif) - Vol 7 (Séjour)	Plafond et faux-plafonds	Plafonds	Jonction entre panneaux préfabriqués	S1 - S2 - S3 - S4	Sondage et extension de la ZPSO du prélèvement P2		002ER68 5843 n°2 - 1	P2	Peinture / Enduit / Papier / Enduit / Plâtre - Effritable / Effritable / Souple Fibreux / Effritable / Pulvérulent - Blanc / Blanc / Beige / Blanc / Blanc	Négatif	Négatif sur analyse
Vol 3 (Chambre 1)	Revêtement de sol	Revêtement de sol	Lés plastiques avec sous-couche	P3	Réalisation d'un prélèvement	Beige	002ER68 5843 n°3 - 1	P3 Phase 1	Revêtement - Souple - Beige	Négatif	Négatif sur analyse
Vol 3 (Chambre 1)	Revêtement de sol	Revêtement de sol	Lés plastiques avec sous-couche	P3	Réalisation d'un prélèvement	Beige	002ER68 5843 n°3 - 1	P3 Phase 2	Colle - Souple - Jaune	Négatif	Négatif sur analyse



Amiante

RDC - logement. 15

Localisation	Categorie	Composant	Partie de composant	Réf action	Description	Précision	Ref photo	Ref prél.	Descriptif	Résultat	Conclusion
Vol 3 (Chambre 1)	Revêtement de sol	Revêtement de sol	Ragréage	P4	Réalisation d'un prélèvement	Gris	002ER68 5843 n°4 - 1	P4	Ragréage / Mortier - Dur / Effratable - Gris / Gris	Négatif	Négatif sur analyse
Vol 2 (Autre local privatif)	Revêtement de sol	Revêtement de sol	Ragréage	S5	Sondage et extension de la ZPSO du prélèvement P4	Gris	002ER68 5843 n°4 - 1	P4	Ragréage / Mortier - Dur / Effratable - Gris / Gris	Négatif	Négatif sur analyse
Vol 1 (Dégagement)	Revêtement de sol	Revêtement de sol	Ragréage	S6	Sondage et extension de la ZPSO du prélèvement P4	Gris	002ER68 5843 n°4 - 1	P4	Ragréage / Mortier - Dur / Effratable - Gris / Gris	Négatif	Négatif sur analyse
Vol 7 (Séjour)	Revêtement de sol	Revêtement de sol	Ragréage	S7	Sondage et extension de la ZPSO du prélèvement P4	Gris	002ER68 5843 n°4 - 1	P4	Ragréage / Mortier - Dur / Effratable - Gris / Gris	Négatif	Négatif sur analyse
Vol 9 (Autre local privatif)	Revêtement de sol	Revêtement de sol	Ragréage	S8	Sondage et extension de la ZPSO du prélèvement P4	Gris	002ER68 5843 n°4 - 1	P4	Ragréage / Mortier - Dur / Effratable - Gris / Gris	Négatif	Négatif sur analyse
Vol 2 (Autre local privatif) - Vol 1 (Dégagement) - Vol 7 (Séjour) - Vol 9 (Autre local privatif)	Revêtement de sol	Revêtement de sol	Ragréage	S5 - S6 - S7 - S8	Sondage et extension de la ZPSO du prélèvement P4	Gris	002ER68 5843 n°4 - 1	P4	Ragréage / Mortier - Dur / Effratable - Gris / Gris	Négatif	Négatif sur analyse
Vol 1 (Dégagement)	Parois verticales intérieures et enduits	Cloisons légères ou préfabriquées	Jonction entre panneaux préfabriqués	P5	Réalisation d'un prélèvement		002ER68 5843 n°5 - 1	P5	Peinture / Enduit / Papier / Enduit / Plâtre - Effratable / Effratable / Souple Fibreux / Effratable / Effratable - Blanc / Blanc / Beige / Blanc / Blanc	Négatif	Négatif sur analyse


RDC - logement. 15

Localisation	Categorie	Composant	Partie de composant	Réf action	Description	Précision	Ref photo	Ref prél.	Descriptif	Résultat	Conclusion
Vol 1 (Dégagement)	Parois verticales intérieures et enduits	Cloisons légères ou préfabriquées	Jonction entre panneaux préfabriqués	S9	Sondage et extension de la ZPSO du prélèvement P5		002ER68 5843 n°5 - 1	P5	Peinture / Enduit / Papier / Enduit / Plâtre - Effritable / Effritable / Souple Fibreux / Effritable / Effritable - Blanc / Blanc / Beige / Blanc / Blanc	Négatif	Négatif sur analyse
Vol 1 (Dégagement)	Parois verticales intérieures et enduits	Cloisons légères ou préfabriquées	Jonction entre panneaux préfabriqués	S10	Sondage et extension de la ZPSO du prélèvement P5		002ER68 5843 n°5 - 1	P5	Peinture / Enduit / Papier / Enduit / Plâtre - Effritable / Effritable / Souple Fibreux / Effritable / Effritable - Blanc / Blanc / Beige / Blanc / Blanc	Négatif	Négatif sur analyse
Vol 1 (Dégagement)	Parois verticales intérieures et enduits	Cloisons légères ou préfabriquées	Jonction entre panneaux préfabriqués	S11	Sondage et extension de la ZPSO du prélèvement P5		002ER68 5843 n°5 - 1	P5	Peinture / Enduit / Papier / Enduit / Plâtre - Effritable / Effritable / Souple Fibreux / Effritable / Effritable - Blanc / Blanc / Beige / Blanc / Blanc	Négatif	Négatif sur analyse
Vol 1 (Dégagement)	Parois verticales intérieures et enduits	Cloisons légères ou préfabriquées	Jonction entre panneaux préfabriqués	S12	Sondage et extension de la ZPSO du prélèvement P5		002ER68 5843 n°5 - 1	P5	Peinture / Enduit / Papier / Enduit / Plâtre - Effritable / Effritable / Souple Fibreux / Effritable / Effritable - Blanc / Blanc / Beige / Blanc / Blanc	Négatif	Négatif sur analyse


RDC - logement. 15

Localisation	Categorie	Composant	Partie de composant	Réf action	Description	Précision	Ref photo	Ref prél.	Descriptif	Résultat	Conclusion
Vol 1 (Dégagement)	Parois verticales intérieures et enduits	Cloisons légères ou préfabriquées	Jonction entre panneaux préfabriqués	S13	Sondage et extension de la ZPSO du prélèvement P5		002ER68 5843 n°5 - 1	P5	Peinture / Enduit / Papier / Enduit / Plâtre - Effritable / Effritable / Souple Fibreux / Effritable / Effritable - Blanc / Blanc / Beige / Blanc / Blanc	Négatif	Négatif sur analyse
Vol 2 (Autre local privatif)	Parois verticales intérieures et enduits	Cloisons légères ou préfabriquées	Jonction entre panneaux préfabriqués	S14	Sondage et extension de la ZPSO du prélèvement P5		002ER68 5843 n°5 - 1	P5	Peinture / Enduit / Papier / Enduit / Plâtre - Effritable / Effritable / Souple Fibreux / Effritable / Effritable - Blanc / Blanc / Beige / Blanc / Blanc	Négatif	Négatif sur analyse
Vol 2 (Autre local privatif)	Parois verticales intérieures et enduits	Cloisons légères ou préfabriquées	Jonction entre panneaux préfabriqués	S15	Sondage et extension de la ZPSO du prélèvement P5		002ER68 5843 n°5 - 1	P5	Peinture / Enduit / Papier / Enduit / Plâtre - Effritable / Effritable / Souple Fibreux / Effritable / Effritable - Blanc / Blanc / Beige / Blanc / Blanc	Négatif	Négatif sur analyse
Vol 2 (Autre local privatif)	Parois verticales intérieures et enduits	Cloisons légères ou préfabriquées	Jonction entre panneaux préfabriqués	S16	Sondage et extension de la ZPSO du prélèvement P5		002ER68 5843 n°5 - 1	P5	Peinture / Enduit / Papier / Enduit / Plâtre - Effritable / Effritable / Souple Fibreux / Effritable / Effritable - Blanc / Blanc / Beige / Blanc / Blanc	Négatif	Négatif sur analyse



Amiante

RDC - logement. 15

Localisation	Categorie	Composant	Partie de composant	Réf action	Description	Précision	Ref photo	Ref prél.	Descriptif	Résultat	Conclusion
Vol 2 (Autre local privatif)	Parois verticales intérieures et enduits	Cloisons légères ou préfabriquées	Jonction entre panneaux préfabriqués	S17	Sondage et extension de la ZPSO du prélèvement P5		002ER68 5843 n°5 - 1	P5	Peinture / Enduit / Papier / Enduit / Plâtre - Effritable / Effritable / Souple Fibreux / Effritable / Effritable - Blanc / Blanc / Beige / Blanc / Blanc	Négatif	Négatif sur analyse
Vol 3 (Chambre 1)	Parois verticales intérieures et enduits	Cloisons légères ou préfabriquées	Jonction entre panneaux préfabriqués	S18	Sondage et extension de la ZPSO du prélèvement P5		002ER68 5843 n°5 - 1	P5	Peinture / Enduit / Papier / Enduit / Plâtre - Effritable / Effritable / Souple Fibreux / Effritable / Effritable - Blanc / Blanc / Beige / Blanc / Blanc	Négatif	Négatif sur analyse
Vol 3 (Chambre 1)	Parois verticales intérieures et enduits	Cloisons légères ou préfabriquées	Jonction entre panneaux préfabriqués	S19	Sondage et extension de la ZPSO du prélèvement P5		002ER68 5843 n°5 - 1	P5	Peinture / Enduit / Papier / Enduit / Plâtre - Effritable / Effritable / Souple Fibreux / Effritable / Effritable - Blanc / Blanc / Beige / Blanc / Blanc	Négatif	Négatif sur analyse
Vol 3 (Chambre 1)	Parois verticales intérieures et enduits	Cloisons légères ou préfabriquées	Jonction entre panneaux préfabriqués	S20	Sondage et extension de la ZPSO du prélèvement P5		002ER68 5843 n°5 - 1	P5	Peinture / Enduit / Papier / Enduit / Plâtre - Effritable / Effritable / Souple Fibreux / Effritable / Effritable - Blanc / Blanc / Beige / Blanc / Blanc	Négatif	Négatif sur analyse


RDC - logement. 15

Localisation	Categorie	Composant	Partie de composant	Réf action	Description	Précision	Ref photo	Ref prél.	Descriptif	Résultat	Conclusion
Vol 3 (Chambre 1)	Parois verticales intérieures et enduits	Cloisons légères ou préfabriquées	Jonction entre panneaux préfabriqués	S21	Sondage et extension de la ZPSO du prélèvement P5		002ER68 5843 n°5 - 1	P5	Peinture / Enduit / Papier / Enduit / Plâtre - Effritable / Effritable / Souple Fibreux / Effritable / Effritable - Blanc / Blanc / Beige / Blanc / Blanc	Négatif	Négatif sur analyse
Vol 9 (Autre local privatif)	Parois verticales intérieures et enduits	Cloisons légères ou préfabriquées	Jonction entre panneaux préfabriqués	S22	Sondage et extension de la ZPSO du prélèvement P5		002ER68 5843 n°5 - 1	P5	Peinture / Enduit / Papier / Enduit / Plâtre - Effritable / Effritable / Souple Fibreux / Effritable / Effritable - Blanc / Blanc / Beige / Blanc / Blanc	Négatif	Négatif sur analyse
Vol 9 (Autre local privatif)	Parois verticales intérieures et enduits	Cloisons légères ou préfabriquées	Jonction entre panneaux préfabriqués	S23	Sondage et extension de la ZPSO du prélèvement P5		002ER68 5843 n°5 - 1	P5	Peinture / Enduit / Papier / Enduit / Plâtre - Effritable / Effritable / Souple Fibreux / Effritable / Effritable - Blanc / Blanc / Beige / Blanc / Blanc	Négatif	Négatif sur analyse
Vol 9 (Autre local privatif)	Parois verticales intérieures et enduits	Cloisons légères ou préfabriquées	Jonction entre panneaux préfabriqués	S24	Sondage et extension de la ZPSO du prélèvement P5		002ER68 5843 n°5 - 1	P5	Peinture / Enduit / Papier / Enduit / Plâtre - Effritable / Effritable / Souple Fibreux / Effritable / Effritable - Blanc / Blanc / Beige / Blanc / Blanc	Négatif	Négatif sur analyse

RDC - logement. 15

Localisation	Categorie	Composant	Partie de composant	Réf action	Description	Précision	Ref photo	Ref prél.	Descriptif	Résultat	Conclusion
Vol 9 (Autre local privatif)	Parois verticales intérieures et enduits	Cloisons légères ou préfabriquées	Jonction entre panneaux préfabriqués	S25	Sondage et extension de la ZPSO du prélèvement P5		002ER68 5843 n°5 - 1	P5	Peinture / Enduit / Papier / Enduit / Plâtre - Effritable / Effritable / Souple Fibreux / Effritable / Effritable - Blanc / Blanc / Beige / Blanc / Blanc	Négatif	Négatif sur analyse
Vol 7 (Séjour)	Parois verticales intérieures et enduits	Cloisons légères ou préfabriquées	Jonction entre panneaux préfabriqués	S26	Sondage et extension de la ZPSO du prélèvement P5		002ER68 5843 n°5 - 1	P5	Peinture / Enduit / Papier / Enduit / Plâtre - Effritable / Effritable / Souple Fibreux / Effritable / Effritable - Blanc / Blanc / Beige / Blanc / Blanc	Négatif	Négatif sur analyse
Vol 7 (Séjour)	Parois verticales intérieures et enduits	Cloisons légères ou préfabriquées	Jonction entre panneaux préfabriqués	S27	Sondage et extension de la ZPSO du prélèvement P5		002ER68 5843 n°5 - 1	P5	Peinture / Enduit / Papier / Enduit / Plâtre - Effritable / Effritable / Souple Fibreux / Effritable / Effritable - Blanc / Blanc / Beige / Blanc / Blanc	Négatif	Négatif sur analyse
Vol 7 (Séjour)	Parois verticales intérieures et enduits	Cloisons légères ou préfabriquées	Jonction entre panneaux préfabriqués	S28	Sondage et extension de la ZPSO du prélèvement P5		002ER68 5843 n°5 - 1	P5	Peinture / Enduit / Papier / Enduit / Plâtre - Effritable / Effritable / Souple Fibreux / Effritable / Effritable - Blanc / Blanc / Beige / Blanc / Blanc	Négatif	Négatif sur analyse



Amiante

RDC - logement. 15

Localisation	Categorie	Composant	Partie de composant	Réf action	Description	Précision	Ref photo	Ref prél.	Descriptif	Résultat	Conclusion
Vol 7 (Séjour)	Parois verticales intérieures et enduits	Cloisons légères ou préfabriquées	Jonction entre panneaux préfabriqués	S29	Sondage et extension de la ZPSO du prélèvement P5		002ER68 5843 n°5 - 1	P5	Peinture / Enduit / Papier / Enduit / Plâtre - Effritable / Effritable / Souple Fibreux / Effritable / Effritable - Blanc / Blanc / Beige / Blanc / Blanc	Négatif	Négatif sur analyse
Vol 1 (Dégagement) - Vol 2 (Autre local privatif) - Vol 3 (Chambre 1) - Vol 9 (Autre local privatif) - Vol 7 (Séjour)	Parois verticales intérieures et enduits	Cloisons légères ou préfabriquées	Jonction entre panneaux préfabriqués	S9 - S10 - S11 - S12 - S13 - S14 - S15 - S16 - S17 - S18 - S19 - S20 - S21 - S22 - S23 - S24 - S25 - S26 - S27 - S28 - S29	Sondage et extension de la ZPSO du prélèvement P5		002ER68 5843 n°5 - 1	P5	Peinture / Enduit / Papier / Enduit / Plâtre - Effritable / Effritable / Souple Fibreux / Effritable / Effritable - Blanc / Blanc / Beige / Blanc / Blanc	Négatif	Négatif sur analyse
Vol 1 (Dégagement)	Revêtement de sol	Revêtement de sol	Lés plastiques avec sous-couche	P6	Réalisation d'un prélèvement	Gris	002ER68 5843 n°6 - 1	P6 Phase 1	Revêtement - Souple - Gris	Négatif	Négatif sur analyse
Vol 2 (Autre local privatif)	Revêtement de sol	Revêtement de sol	Lés plastiques avec sous-couche	S30	Sondage et extension de la ZPSO du prélèvement P6	Gris	002ER68 5843 n°6 - 1	P6 Phase 1	Revêtement - Souple - Gris	Négatif	Négatif sur analyse


RDC - logement. 15

Localisation	Categorie	Composant	Partie de composant	Réf action	Description	Précision	Ref photo	Ref prél.	Descriptif	Résultat	Conclusion
Vol 1 (Dégagement)	Revêtement de sol	Revêtement de sol	Lés plastiques avec sous-couche	P6	Réalisation d'un prélèvement	Gris	002ER68 5843 n°6 - 1	P6 Phase 2	Colle - Souple - Jaune	Négatif	Négatif sur analyse
Vol 2 (Autre local privatif)	Revêtement de sol	Revêtement de sol	Lés plastiques avec sous-couche	S30	Sondage et extension de la ZPSO du prélèvement P6	Gris	002ER68 5843 n°6 - 1	P6 Phase 2	Colle - Souple - Jaune	Négatif	Négatif sur analyse
Vol 1 (Dégagement)	Revêtement de sol	Revêtement de sol	Colle bitumeuse	P7	Réalisation d'un prélèvement	Noire	002ER68 5843 n°7 - 1	P7	Colle - Bitumineux - Noir	Positif	Présence sur analyse
Vol 2 (Autre local privatif)	Revêtement de sol	Revêtement de sol	Colle bitumeuse	S31 (P7)	Sondage et extension de la ZPSO du prélèvement P7	Noire	002ER68 5843 n°7 - 1	P7	Colle - Bitumineux - Noir	Positif	Présence sur analyse
Vol 9 (Autre local privatif)	Revêtement de sol	Revêtement de sol	Colle bitumeuse	S32 (P7)	Sondage et extension de la ZPSO du prélèvement P7	Noire	002ER68 5843 n°7 - 1	P7	Colle - Bitumineux - Noir	Positif	Présence sur analyse
Vol 7 (Séjour)	Revêtement de sol	Revêtement de sol	Colle bitumeuse	S33 (P7)	Sondage et extension de la ZPSO du prélèvement P7	Noire	002ER68 5843 n°7 - 1	P7	Colle - Bitumineux - Noir	Positif	Présence sur analyse
Vol 4 (Salle de bains)	Revêtement de sol	Revêtement de sol	Lés plastiques avec sous-couche	P8	Réalisation d'un prélèvement	Gris	002ER68 5843 n°8 - 1	P8 Phase 1	Revêtement - Souple - Gris	Négatif	Négatif sur analyse
Vol 5 (WC)	Revêtement de sol	Revêtement de sol	Lés plastiques avec sous-couche	S34	Sondage et extension de la ZPSO du prélèvement P8	Gris	002ER68 5843 n°8 - 1	P8 Phase 1	Revêtement - Souple - Gris	Négatif	Négatif sur analyse
Vol 4 (Salle de bains)	Revêtement de sol	Revêtement de sol	Lés plastiques avec sous-couche	P8	Réalisation d'un prélèvement	Gris	002ER68 5843 n°8 - 1	P8 Phase 2	Colle - Souple - Jaune	Négatif	Négatif sur analyse
Vol 5 (WC)	Revêtement de sol	Revêtement de sol	Lés plastiques avec sous-couche	S34	Sondage et extension de la ZPSO du prélèvement P8	Gris	002ER68 5843 n°8 - 1	P8 Phase 2	Colle - Souple - Jaune	Négatif	Négatif sur analyse


RDC - logement. 15

Localisation	Categorie	Composant	Partie de composant	Réf action	Description	Précision	Ref photo	Ref pré.	Descriptif	Résultat	Conclusion
Vol 4 (Salle de bains)	Revêtement de sol	Revêtement de sol	Lés plastiques avec sous-couche	P9	Réalisation d'un prélèvement	Noire	002ER68 5843 n°9 - 1	P9 Phase 1	Sous-couche / Colle - Souple / Souple - Beige / Jaune	Négatif	Négatif sur analyse
Vol 4 (Salle de bains)	Revêtement de sol	Revêtement de sol	Lés plastiques avec sous-couche	P9	Réalisation d'un prélèvement	Noire	002ER68 5843 n°9 - 1	P9 Phase 2	Revêtement - Semi-dur - Noir	Négatif	Négatif sur analyse
Vol 4 (Salle de bains)	Revêtement de sol	Revêtement de sol	Lés plastiques avec sous-couche	P9	Réalisation d'un prélèvement	Noire	002ER68 5843 n°9 - 1	P9 Phase 3	Colle - Souple - Jaune	Négatif	Négatif sur analyse
Vol 4 (Salle de bains)	Revêtement de sol	Revêtement de sol	Lés plastiques avec sous-couche	P9	Réalisation d'un prélèvement	Noire	002ER68 5843 n°9 - 1	P9 Phase 4	Ragréage - Effrifiable - Gris	Négatif	Négatif sur analyse
Vol 6 (Cuisine)	Plafond et faux-plafonds	Plafonds	Jonction entre panneaux préfabriqués	P10	Réalisation d'un prélèvement		002ER68 5843 n°10 - 1	P10	Peinture / Enduit / Papier / Enduit / Plâtre - Effrifiable / Effrifiable / Souple Fibreux / Effrifiable / Pulvérulent - Blanc / Blanc / Beige / Blanc / Blanc	Négatif	Négatif sur analyse
Vol 4 (Salle de bains)	Plafond et faux-plafonds	Plafonds	Jonction entre panneaux préfabriqués	S35	Sondage et extension de la ZPSO du prélèvement P10		002ER68 5843 n°10 - 1	P10	Peinture / Enduit / Papier / Enduit / Plâtre - Effrifiable / Effrifiable / Souple Fibreux / Effrifiable / Pulvérulent - Blanc / Blanc / Beige / Blanc / Blanc	Négatif	Négatif sur analyse

RDC - logement. 15

Localisation	Categorie	Composant	Partie de composant	Réf action	Description	Précision	Ref photo	Ref prél.	Descriptif	Résultat	Conclusion
Vol 5 (WC)	Plafond et faux-plafonds	Plafonds	Jonction entre panneaux préfabriqués	S36	Sondage et extension de la ZPSO du prélèvement P10		002ER68 5843 n °10 - 1	P10	Peinture / Enduit / Papier / Enduit / Plâtre - Effritable / Effritable / Souple Fibreux / Effritable / Pulvérulent - Blanc / Blanc / Beige / Blanc / Blanc	Négatif	Négatif sur analyse
Vol 4 (Salle de bains) - Vol 5 (WC)	Plafond et faux-plafonds	Plafonds	Jonction entre panneaux préfabriqués	S35 - S36	Sondage et extension de la ZPSO du prélèvement P10		002ER68 5843 n °10 - 1	P10	Peinture / Enduit / Papier / Enduit / Plâtre - Effritable / Effritable / Souple Fibreux / Effritable / Pulvérulent - Blanc / Blanc / Beige / Blanc / Blanc	Négatif	Négatif sur analyse
Vol 6 (Cuisine)	Revêtement de mur	Revêtement de mur	Colle de carrelage (faïence)	P11	Réalisation d'un prélèvement	Blanc	002ER68 5843 n °11 - 1	P11	Colle / Peinture / Carton - Dur / Effritable / Souple Fibreux - Gris / Orange / Marron	Négatif	Négatif sur analyse
Vol 6 (Cuisine)	Parois verticales intérieures et enduits	Cloisons légères ou préfabriquées	Jonction entre panneaux préfabriqués	P12	Réalisation d'un prélèvement		002ER68 5843 n °12 - 1	P12	Peinture / Enduit / Papier / Enduit / Plâtre - Effritable / Effritable / Souple Fibreux / Effritable / Pulvérulent - Blanc Bleu / Blanc / Beige / Blanc / Blanc	Négatif	Négatif sur analyse



Amiante

RDC - logement. 15

Localisation	Categorie	Composant	Partie de composant	Réf action	Description	Précision	Ref photo	Ref pré.	Descriptif	Résultat	Conclusion
Vol 6 (Cuisine)	Parois verticales intérieures et enduits	Cloisons légères ou préfabriquées	Jonction entre panneaux préfabriqués	S37	Sondage et extension de la ZPSO du prélèvement P12		002ER68 5843 n °12 - 1	P12	Peinture / Enduit / Papier / Enduit / Plâtre - Effritable / Effritable / Souple Fibreux / Effritable / Pulvérulent - Blanc Bleu / Blanc / Beige / Blanc / Blanc	Négatif	Négatif sur analyse
Vol 6 (Cuisine)	Parois verticales intérieures et enduits	Cloisons légères ou préfabriquées	Jonction entre panneaux préfabriqués	S38	Sondage et extension de la ZPSO du prélèvement P12		002ER68 5843 n °12 - 1	P12	Peinture / Enduit / Papier / Enduit / Plâtre - Effritable / Effritable / Souple Fibreux / Effritable / Pulvérulent - Blanc Bleu / Blanc / Beige / Blanc / Blanc	Négatif	Négatif sur analyse
Vol 6 (Cuisine)	Parois verticales intérieures et enduits	Cloisons légères ou préfabriquées	Jonction entre panneaux préfabriqués	S39	Sondage et extension de la ZPSO du prélèvement P12		002ER68 5843 n °12 - 1	P12	Peinture / Enduit / Papier / Enduit / Plâtre - Effritable / Effritable / Souple Fibreux / Effritable / Pulvérulent - Blanc Bleu / Blanc / Beige / Blanc / Blanc	Négatif	Négatif sur analyse


RDC - logement. 15

Localisation	Categorie	Composant	Partie de composant	Réf action	Description	Précision	Ref photo	Ref prél.	Descriptif	Résultat	Conclusion
Vol 4 (Salle de bains)	Parois verticales intérieures et enduits	Cloisons légères ou préfabriquées	Jonction entre panneaux préfabriqués	S40	Sondage et extension de la ZPSO du prélèvement P12		002ER68 5843 n °12 - 1	P12	Peinture / Enduit / Papier / Enduit / Plâtre - Effritable / Effritable / Souple Fibreux / Effritable / Pulvérulent - Blanc Bleu / Blanc / Beige / Blanc / Blanc	Négatif	Négatif sur analyse
Vol 4 (Salle de bains)	Parois verticales intérieures et enduits	Cloisons légères ou préfabriquées	Jonction entre panneaux préfabriqués	S41	Sondage et extension de la ZPSO du prélèvement P12		002ER68 5843 n °12 - 1	P12	Peinture / Enduit / Papier / Enduit / Plâtre - Effritable / Effritable / Souple Fibreux / Effritable / Pulvérulent - Blanc Bleu / Blanc / Beige / Blanc / Blanc	Négatif	Négatif sur analyse
Vol 4 (Salle de bains)	Parois verticales intérieures et enduits	Cloisons légères ou préfabriquées	Jonction entre panneaux préfabriqués	S42	Sondage et extension de la ZPSO du prélèvement P12		002ER68 5843 n °12 - 1	P12	Peinture / Enduit / Papier / Enduit / Plâtre - Effritable / Effritable / Souple Fibreux / Effritable / Pulvérulent - Blanc Bleu / Blanc / Beige / Blanc / Blanc	Négatif	Négatif sur analyse



Amiante

RDC - logement. 15

Localisation	Categorie	Composant	Partie de composant	Réf action	Description	Précision	Ref photo	Ref pré.	Descriptif	Résultat	Conclusion
Vol 4 (Salle de bains)	Parois verticales intérieures et enduits	Cloisons légères ou préfabriquées	Jonction entre panneaux préfabriqués	S43	Sondage et extension de la ZPSO du prélèvement P12		002ER68 5843 n °12 - 1	P12	Peinture / Enduit / Papier / Enduit / Plâtre - Effritable / Effritable / Souple Fibreux / Effritable / Pulvérulent - Blanc Bleu / Blanc / Beige / Blanc / Blanc	Négatif	Négatif sur analyse
Vol 5 (WC)	Parois verticales intérieures et enduits	Cloisons légères ou préfabriquées	Jonction entre panneaux préfabriqués	S44	Sondage et extension de la ZPSO du prélèvement P12		002ER68 5843 n °12 - 1	P12	Peinture / Enduit / Papier / Enduit / Plâtre - Effritable / Effritable / Souple Fibreux / Effritable / Pulvérulent - Blanc Bleu / Blanc / Beige / Blanc / Blanc	Négatif	Négatif sur analyse
Vol 5 (WC)	Parois verticales intérieures et enduits	Cloisons légères ou préfabriquées	Jonction entre panneaux préfabriqués	S45	Sondage et extension de la ZPSO du prélèvement P12		002ER68 5843 n °12 - 1	P12	Peinture / Enduit / Papier / Enduit / Plâtre - Effritable / Effritable / Souple Fibreux / Effritable / Pulvérulent - Blanc Bleu / Blanc / Beige / Blanc / Blanc	Négatif	Négatif sur analyse


RDC - logement. 15

Localisation	Categorie	Composant	Partie de composant	Réf action	Description	Précision	Ref photo	Ref prél.	Descriptif	Résultat	Conclusion
Vol 5 (WC)	Parois verticales intérieures et enduits	Cloisons légères ou préfabriquées	Jonction entre panneaux préfabriqués	S46	Sondage et extension de la ZPSO du prélèvement P12		002ER68 5843 n °12 - 1	P12	Peinture / Enduit / Papier / Enduit / Plâtre - Effritable / Effritable / Souple Fibreux / Effritable / Pulvérulent - Blanc Bleu / Blanc / Beige / Blanc / Blanc	Négatif	Négatif sur analyse
Vol 5 (WC)	Parois verticales intérieures et enduits	Cloisons légères ou préfabriquées	Jonction entre panneaux préfabriqués	S47	Sondage et extension de la ZPSO du prélèvement P12		002ER68 5843 n °12 - 1	P12	Peinture / Enduit / Papier / Enduit / Plâtre - Effritable / Effritable / Souple Fibreux / Effritable / Pulvérulent - Blanc Bleu / Blanc / Beige / Blanc / Blanc	Négatif	Négatif sur analyse
Vol 6 (Cuisine) - Vol 4 (Salle de bains) - Vol 5 (WC)	Parois verticales intérieures et enduits	Cloisons légères ou préfabriquées	Jonction entre panneaux préfabriqués	S37 - S38 - S39 - S40 - S41 - S42 - S43 - S44 - S45 - S46 - S47	Sondage et extension de la ZPSO du prélèvement P12		002ER68 5843 n °12 - 1	P12	Peinture / Enduit / Papier / Enduit / Plâtre - Effritable / Effritable / Souple Fibreux / Effritable / Pulvérulent - Blanc Bleu / Blanc / Beige / Blanc / Blanc	Négatif	Négatif sur analyse
Vol 6 (Cuisine)	Revêtement de sol	Revêtement de sol	Lés plastiques avec sous-couche	P13	Réalisation d'un prélèvement	Beige	002ER68 5843 n °13 - 1	P13 Phase 1	Revêtement - Souple - Beige	Négatif	Négatif sur analyse
Vol 6 (Cuisine)	Revêtement de sol	Revêtement de sol	Lés plastiques avec sous-couche	P13	Réalisation d'un prélèvement	Beige	002ER68 5843 n °13 - 1	P13 Phase 2	Colle - Souple - Blanc	Négatif	Négatif sur analyse


RDC - logement. 15

Localisation	Categorie	Composant	Partie de composant	Réf action	Description	Précision	Ref photo	Ref prél.	Descriptif	Résultat	Conclusion
Vol 6 (Cuisine)	Revêtement de sol	Revêtement de sol	Lés plastiques avec sous-couche	P14	Réalisation d'un prélèvement	Gris	002ER68 5843 n °14 - 1	P14 Phase 1	Toile / Colle - Souple Fibreux / Souple - Blanc / Blanc	Négatif	Négatif sur analyse
Vol 6 (Cuisine)	Revêtement de sol	Revêtement de sol	Lés plastiques avec sous-couche	P14	Réalisation d'un prélèvement	Gris	002ER68 5843 n °14 - 1	P14 Phase 2	Revêtement - Souple - Gris	Négatif	Négatif sur analyse
Vol 6 (Cuisine)	Revêtement de sol	Revêtement de sol	Lés plastiques avec sous-couche	P14	Réalisation d'un prélèvement	Gris	002ER68 5843 n °14 - 1	P14 Phase 3	Colle - Souple - Translucide	Négatif	Négatif sur analyse
Vol 6 (Cuisine)	Revêtement de sol	Revêtement de sol	Dalles plastiques	P15	Réalisation d'un prélèvement	Gris	002ER68 5843 n °15 - 1	P15	Revêtement - Dur - Gris	Positif	Présence sur analyse
Vol 6 (Cuisine)	Revêtement de sol	Revêtement de sol	Colle bitumeuse	P16	Réalisation d'un prélèvement	Noire	002ER68 5843 n °16 - 1	P16	Colle / Ragréage - Bitumineux / Dur - Noir / Gris	Positif	Présence sur analyse
Vol 5 (WC)	Revêtement de sol	Revêtement de sol	Colle bitumeuse	S48 (P16)	Sondage et extension de la ZPSO du prélèvement P16	Noire	002ER68 5843 n °16 - 1	P16	Colle / Ragréage - Bitumineux / Dur - Noir / Gris	Positif	Présence sur analyse
Vol 6 (Cuisine)	Revêtement de sol	Revêtement de sol	Ragréage	P17	Réalisation d'un prélèvement	Gris	002ER68 5843 n °17 - 1	P17	Colle / Ragréage - Bitumineux / Dur - Noir / Gris	Positif	Présence sur analyse
Vol 5 (WC)	Revêtement de sol	Revêtement de sol	Ragréage	S49 (P17)	Sondage et extension de la ZPSO du prélèvement P17	Gris	002ER68 5843 n °17 - 1	P17	Colle / Ragréage - Bitumineux / Dur - Noir / Gris	Positif	Présence sur analyse
Vol 4 (Salle de bains)	Revêtement de sol	Revêtement de sol	Ragréage	S50 (P17)	Sondage et extension de la ZPSO du prélèvement P17	Gris	002ER68 5843 n °17 - 1	P17	Colle / Ragréage - Bitumineux / Dur - Noir / Gris	Positif	Présence sur analyse
Vol 7 (Séjour)	Revêtement de sol	Revêtement de sol	Lés plastiques avec sous-couche	P18	Réalisation d'un prélèvement	Marron	002ER68 5843 n °18 - 1	P18 Phase 1	Revêtement - Souple - Marron	Négatif	Négatif sur analyse
Vol 7 (Séjour)	Revêtement de sol	Revêtement de sol	Lés plastiques avec sous-couche	P18	Réalisation d'un prélèvement	Marron	002ER68 5843 n °18 - 1	P18 Phase 2	Colle - Souple - Blanc	Négatif	Négatif sur analyse


RDC - logement. 15

Localisation	Categorie	Composant	Partie de composant	Réf action	Description	Précision	Ref photo	Ref prél.	Descriptif	Résultat	Conclusion
Vol 7 (Séjour)	Revêtement de sol	Revêtement de sol	Dalles plastiques	P19	Réalisation d'un prélèvement	Rouge	002ER68 5843 n °19 - 1	P19	Revêtement - Dur - Rouge	Positif	Présence sur analyse
Vol 9 (Autre local privatif)	Revêtement de sol	Revêtement de sol	Dalles plastiques	P20	Réalisation d'un prélèvement	Gris	002ER68 5843 n °20 - 1	P20	Revêtement - Dur - Gris	Positif	Présence sur analyse
Vol 10 (Espace extérieur privatif)	Façades	Murs	Enduit ciment	P21	Réalisation d'un prélèvement		002ER68 5843 n °21 - 1	P21	Peinture / Enduit / Mortier - Effritable / Effritable - Blanc / Blanc / Gris	Négatif	Négatif sur analyse
Vol 10 (Espace extérieur privatif)	Façades	Murs	Enduit ciment	P21	Sondage et extension de la ZPSO du prélèvement P21		002ER68 5843 n °21 - 1	P21	Peinture / Enduit / Mortier - Effritable / Effritable - Blanc / Blanc / Gris	Négatif	Négatif sur analyse
Vol 8 (Parking couvert privatif)	Revêtement de sol	Revêtement de sol	Chape maigre	P22	Réalisation d'un prélèvement		002ER68 5843 n °22 - 1	P22	Mortier / Peinture - Effritable / Effritable - Gris / Beige	Négatif	Négatif sur analyse
Vol 8 (Parking couvert privatif)	Parois verticales intérieures et enduits	Murs et cloisons	Enduits ciment	P23	Réalisation d'un prélèvement		002ER68 5843 n °23 - 1	P23	Mortier - Effritable - Gris	Négatif	Négatif sur analyse
Vol 8 (Parking couvert privatif)	Parois verticales intérieures et enduits	Murs et cloisons	Enduits ciment	S51	Sondage et extension de la ZPSO du prélèvement P23		002ER68 5843 n °23 - 1	P23	Mortier - Effritable - Gris	Négatif	Négatif sur analyse
Vol 8 (Parking couvert privatif)	Parois verticales intérieures et enduits	Murs et cloisons	Enduits ciment	S52	Sondage et extension de la ZPSO du prélèvement P23		002ER68 5843 n °23 - 1	P23	Mortier - Effritable - Gris	Négatif	Négatif sur analyse
Vol 8 (Parking couvert privatif)	Parois verticales intérieures et enduits	Murs et cloisons	Enduits ciment	S53	Sondage et extension de la ZPSO du prélèvement P23		002ER68 5843 n °23 - 1	P23	Mortier - Effritable - Gris	Négatif	Négatif sur analyse



RDC - logement. 15




Localisation	Categorie	Composant	Partie de composant	Réf action	Description	Précision	Ref photo	Ref prél.	Descriptif	Résultat	Conclusion
Vol 8 (Parking couvert privatif)	Parois	Murs et cloisons	Enduits ciment	S51 -	Sondage et		002ER68	P23	Mortier -	Négatif	Négatif sur analyse
	verticales			S52 -	extension de la		5843 n		Effritable - Gris		
	intérieures			S53	ZPSO du		°23 - 1				
	et enduits				prélèvement P23						

ANNEXE : MESURAGE DES ZONES AMIANTÉES

Les mesurages contenus dans le tableau suivant sont donnés a titre indicatifs et doivent impérativement faire l'objet d'un contrôle par les intervenants et ne peut en aucun cas être utilisé comme quantitatif pour chiffrage.

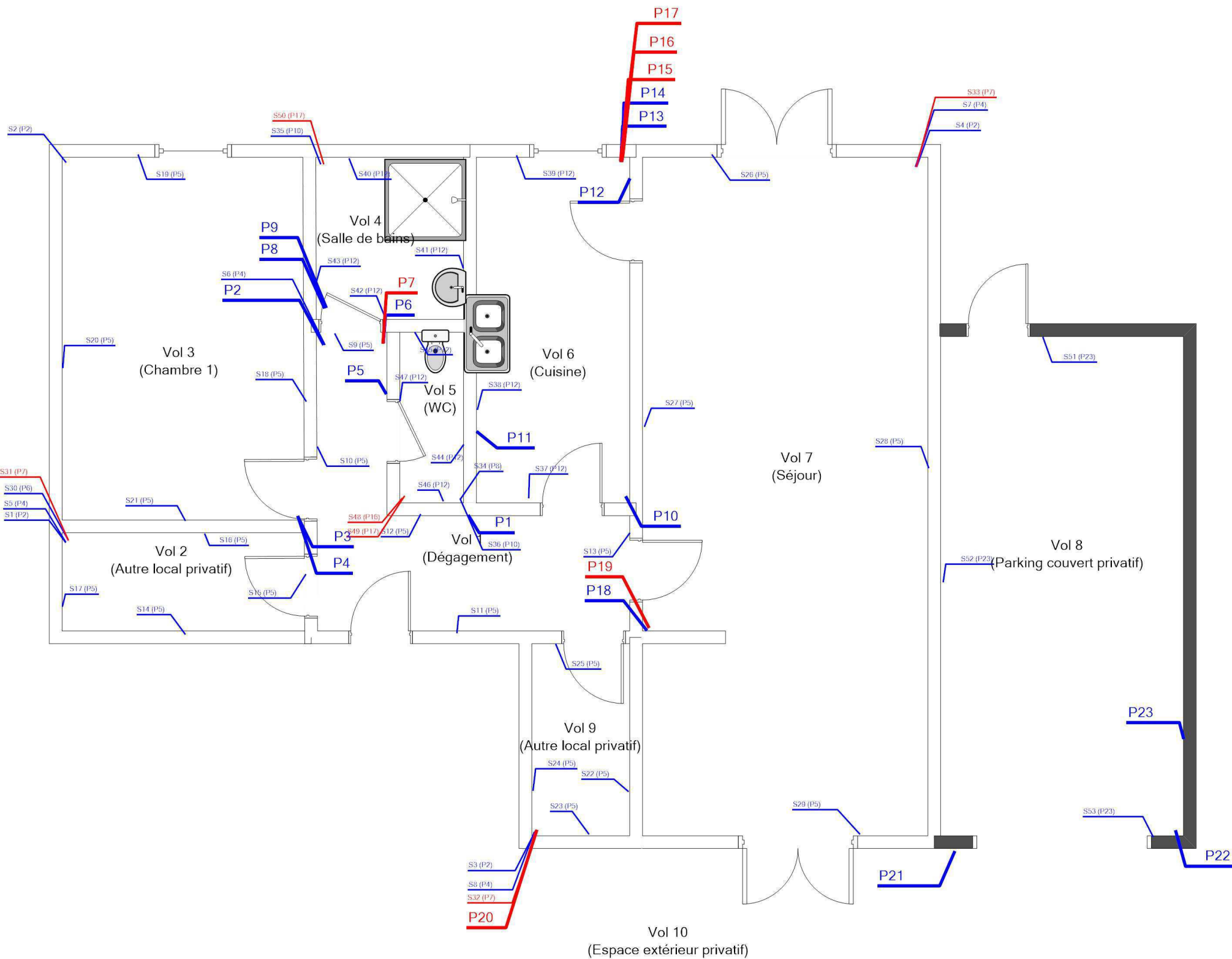
Ref pré.	Composant	Matériau	Localisation	Mesurage lineaire	Mesurage hauteur	Mesurage surface	Mesurage unité(s)
RDC - logement. 15							
P7	Revêtement de sol	Colle - Bitumineux - Noir	Vol 1 (Dégagement) - Vol 2 (Autre local privatif) - Vol 9 (Autre local privatif) - Vol 7 (Séjour)	51,33 m		35,86 m²	
P15	Revêtement de sol	Revêtement - Dur - Gris	Vol 6 (Cuisine)	11,24 m		6,72 m²	
P16	Revêtement de sol	Colle / Ragréage - Bitumineux / Dur - Noir / Gris	Vol 6 (Cuisine) - Vol 5 (WC)	16,54 m		8,12 m²	
P17	Revêtement de sol	Colle / Ragréage - Bitumineux / Dur - Noir / Gris	Vol 6 (Cuisine) - Vol 5 (WC) - Vol 4 (Salle de bains)	23,54 m		11,13 m²	
P19	Revêtement de sol	Revêtement - Dur - Rouge	Vol 7 (Séjour)	23,49 m		24,04 m²	
P20	Revêtement de sol	Revêtement - Dur - Gris	Vol 9 (Autre local privatif)	6,52 m		2,39 m²	

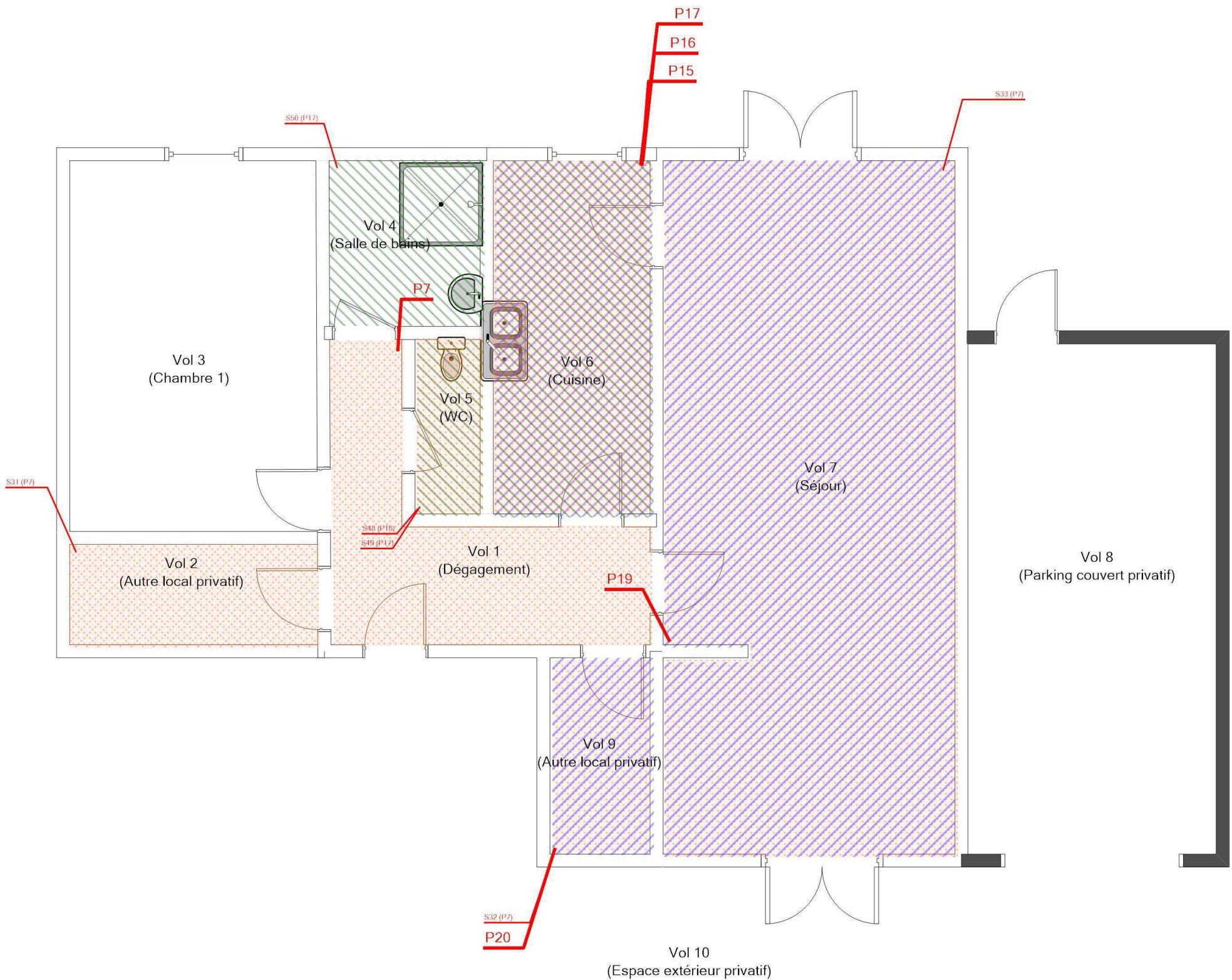
ANNEXE : PLANS DE REPÉRAGE DES MPCA

Ref.	Plans	Titre du plan
	 RDC - logement. 15	RDC - logement. 15 - Plan de repérage - Actions menées
	 RDC - logement. 15	RDC - logement. 15 - MPCA Toutes catégories confondues
	 RDC - logement. 15	RDC - logement. 15 - MPCA Revêtement de sol

Légende

	Localisation dun prélèvement positif
	Localisation dun prélèvement négatif
	Localisation dun sondage négatif
	Localisation dun sondage positif



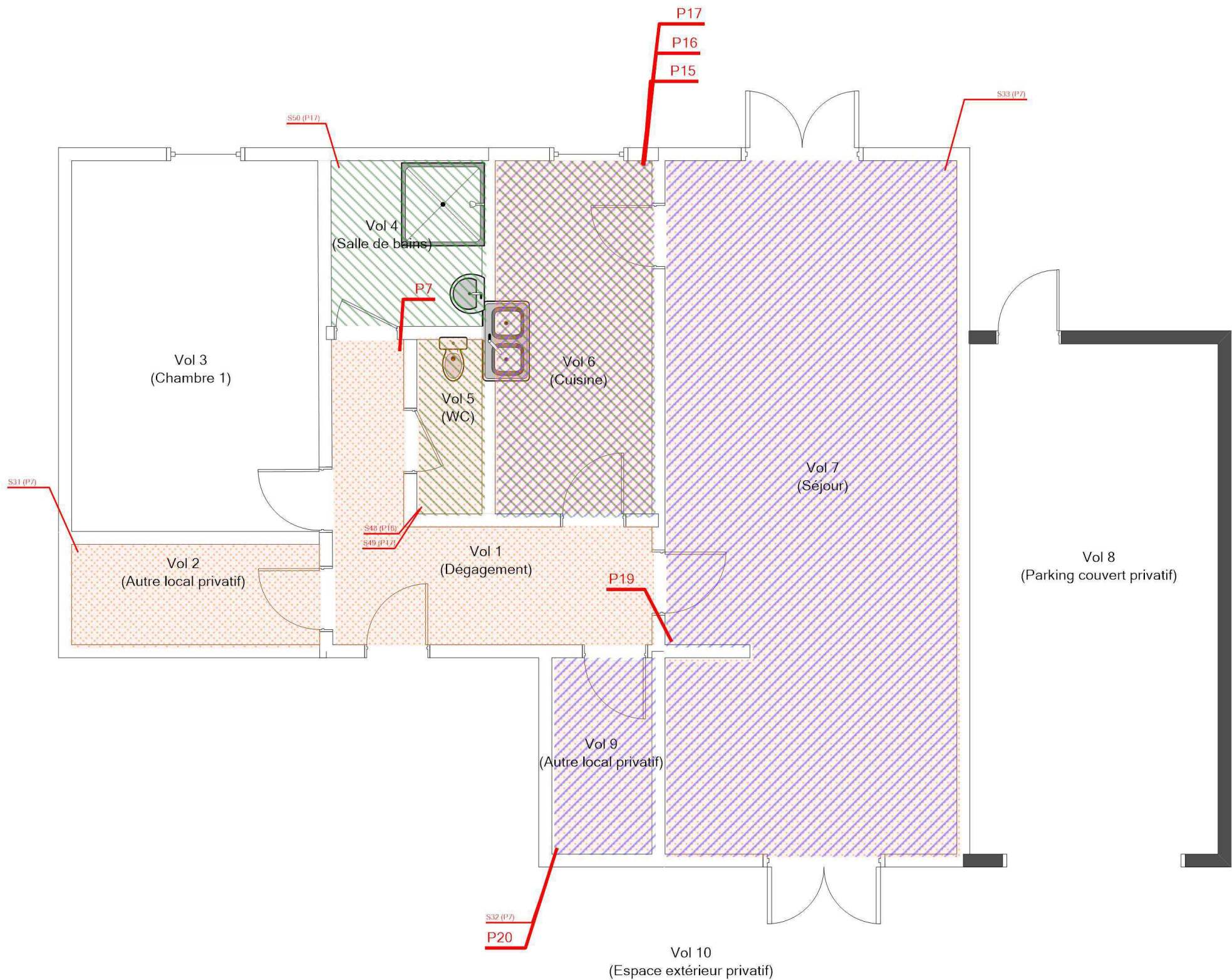


Légende

	P19 : Dalles plastiques
	P16 : Colle bitumeuse
	P20 : Dalles plastiques
	P17 : Ragraage
	P15 : Dalles plastiques
	P7 : Colle bitumeuse

RDC - LOGEMENT. 15 - MPCA REVÊTEMENT DE SOL

Référence:
002ER685843



Légende	
	P19 : Dalles plastiques
	P16 : Colle bitumeuse
	P20 : Dalles plastiques
	P17 : Ragréage
	P15 : Dalles plastiques
	P7 : Colle bitumeuse

	Adresse du bien	Désignation	Date intervention	Technicien intervenant
	15 RUE ARAGON 18240 BELLEVILLE SUR LOIRE	Autres Privatif	23/10/2023	AUPETIT MATHIS

ANNEXE : REPORTAGE PHOTOGRAPHIQUE

 Photos représentant des matériaux et produits contenant de l'amiante

Référence	Localisation	Action
002ER685843 n°1 - 1 (P1)	RDC - logement. 15 - Vol 1 (Dégagement)	Prélevement négatif
002ER685843 n°2 - 1 (P2)	RDC - logement. 15 - Vol 1 (Dégagement)	Prélevement négatif
002ER685843 n°3 - 1 (P3)	RDC - logement. 15 - Vol 3 (Chambre 1)	Prélevement négatif
002ER685843 n°4 - 1 (P4)	RDC - logement. 15 - Vol 3 (Chambre 1)	Prélevement négatif
002ER685843 n°5 - 1 (P5)	RDC - logement. 15 - Vol 1 (Dégagement)	Prélevement négatif
002ER685843 n°6 - 1 (P6)	RDC - logement. 15 - Vol 1 (Dégagement)	Prélevement négatif
002ER685843 n°7 - 1 (P7)	RDC - logement. 15 - Vol 1 (Dégagement)	Prélevement positif
002ER685843 n°8 - 1 (P8)	RDC - logement. 15 - Vol 4 (Salle de bains)	Prélevement négatif
002ER685843 n°9 - 1 (P9)	RDC - logement. 15 - Vol 4 (Salle de bains)	Prélevement négatif
002ER685843 n°10 - 1 (P10)	RDC - logement. 15 - Vol 6 (Cuisine)	Prélevement négatif
002ER685843 n°11 - 1 (P11)	RDC - logement. 15 - Vol 6 (Cuisine)	Prélevement négatif
002ER685843 n°12 - 1 (P12)	RDC - logement. 15 - Vol 6 (Cuisine)	Prélevement négatif
002ER685843 n°13 - 1 (P13)	RDC - logement. 15 - Vol 6 (Cuisine)	Prélevement négatif
002ER685843 n°14 - 1 (P14)	RDC - logement. 15 - Vol 6 (Cuisine)	Prélevement négatif
002ER685843 n°15 - 1 (P15)	RDC - logement. 15 - Vol 6 (Cuisine)	Prélevement positif
002ER685843 n°16 - 1 (P16)	RDC - logement. 15 - Vol 6 (Cuisine)	Prélevement positif
002ER685843 n°17 - 1 (P17)	RDC - logement. 15 - Vol 6 (Cuisine)	Prélevement positif
002ER685843 n°18 - 1 (P18)	RDC - logement. 15 - Vol 7 (Séjour)	Prélevement négatif
002ER685843 n°19 - 1 (P19)	RDC - logement. 15 - Vol 7 (Séjour)	Prélevement positif
002ER685843 n°20 - 1 (P20)	RDC - logement. 15 - Vol 9 (Autre local privatif)	Prélevement positif
002ER685843 n°21 - 1 (P21)	RDC - logement. 15 - Vol 10 (Espace extérieur privatif)	Prélevement négatif
002ER685843 n°22 - 1 (P22)	RDC - logement. 15 - Vol 8 (Parking couvert privatif)	Prélevement négatif
002ER685843 n°23 - 1 (P23)	RDC - logement. 15 - Vol 8 (Parking couvert privatif)	Prélevement négatif



002ER685843 n°1 - 1 (P1) - RDC - logement. 15 - Vol 1
(Dégagement)



002ER685843 n°2 - 1 (P2) - RDC - logement. 15 - Vol 1
(Dégagement)



002ER685843 n°3 - 1 (P3) - RDC - logement. 15 - Vol 3
(Chambre 1)



002ER685843 n°4 - 1 (P4) - RDC - logement. 15 - Vol 3
(Chambre 1)



002ER685843 n°5 - 1 (P5) - RDC - logement. 15 - Vol 1
(Dégagement)



002ER685843 n°6 - 1 (P6) - RDC - logement. 15 - Vol 1
(Dégagement)



002ER685843 n°7 - 1 (P7) - RDC - logement. 15 - Vol 1
(Dégagement)



002ER685843 n°8 - 1 (P8) - RDC - logement. 15 - Vol 4
(Salle de bains)



002ER685843 n°9 - 1 (P9) - RDC - logement. 15 - Vol 4
(Salle de bains)



002ER685843 n°10 - 1 (P10) - RDC - logement. 15 -
Vol 6 (Cuisine)



002ER685843 n°11 - 1 (P11) - RDC - logement. 15 - Vol
6 (Cuisine)



002ER685843 n°12 - 1 (P12) - RDC - logement. 15 -
Vol 6 (Cuisine)



002ER685843 n°13 - 1 (P13) - RDC - logement. 15 - Vol 6 (Cuisine)



002ER685843 n°14 - 1 (P14) - RDC - logement. 15 - Vol 6 (Cuisine)



002ER685843 n°15 - 1 (P15) - RDC - logement. 15 - Vol 6 (Cuisine)



002ER685843 n°16 - 1 (P16) - RDC - logement. 15 - Vol 6 (Cuisine)



002ER685843 n°17 - 1 (P17) - RDC - logement. 15 - Vol 6 (Cuisine)



002ER685843 n°18 - 1 (P18) - RDC - logement. 15 - Vol 7 (Séjour)



002ER685843 n°19 - 1 (P19) - RDC - logement. 15 - Vol 7 (Séjour)



002ER685843 n°20 - 1 (P20) - RDC - logement. 15 - Vol 9 (Autre local privatif)



002ER685843 n°21 - 1 (P21) - RDC - logement. 15 - Vol 10 (Espace extérieur privatif)



002ER685843 n°22 - 1 (P22) - RDC - logement. 15 - Vol 8 (Parking couvert privatif)



002ER685843 n°23 - 1 (P23) - RDC - logement. 15 - Vol 8 (Parking couvert privatif)

ANNEXE : Récapitulatif des prélèvements et analyses

Prélèvements en rouge = Positif

Ref action	Categorie	Composant	Materiau	Localisation	Observation
P1	Revêtement de mur	Revêtement de mur	Peinture - Effritable - Blanc Beige - Blanc -	RDC - logement. 15 - Vol 1 (Dégagement)	
P2	Plafond et faux-plafonds	Plafonds	Peinture / Enduit / Papier / Enduit / Plâtre - Effritable / Effritable / Souple Fibreux / Effritable / Pulvérulent - Blanc / Blanc / Beige / Blanc / Blanc - -	RDC - logement. 15 - Vol 1 (Dégagement)	
P3 Phase 1	Revêtement de sol	Revêtement de sol	Revêtement - Souple - Beige - Beige -	RDC - logement. 15 - Vol 3 (Chambre 1)	
P3 Phase 2	Revêtement de sol	Revêtement de sol	Colle - Souple - Jaune - Beige -	RDC - logement. 15 - Vol 3 (Chambre 1)	
P4	Revêtement de sol	Revêtement de sol	Ragréage / Mortier - Dur / Effritable - Gris / Gris - Gris -	RDC - logement. 15 - Vol 3 (Chambre 1)	
P5	Parois verticales intérieures et enduits	Cloisons légères ou préfabriquées	Peinture / Enduit / Papier / Enduit / Plâtre - Effritable / Effritable / Souple Fibreux / Effritable / Effritable - Blanc / Blanc / Beige / Blanc / Blanc - -	RDC - logement. 15 - Vol 1 (Dégagement)	
P6 Phase 1	Revêtement de sol	Revêtement de sol	Revêtement - Souple - Gris - Gris -	RDC - logement. 15 - Vol 1 (Dégagement)	
P6 Phase 2	Revêtement de sol	Revêtement de sol	Colle - Souple - Jaune - Gris -	RDC - logement. 15 - Vol 1 (Dégagement)	
P7	Revêtement de sol	Revêtement de sol	Colle - Bitumineux - Noir - Noire -	RDC - logement. 15 - Vol 1 (Dégagement)	
P8 Phase 1	Revêtement de sol	Revêtement de sol	Revêtement - Souple - Gris - Gris -	RDC - logement. 15 - Vol 4 (Salle de bains)	
P8 Phase 2	Revêtement de sol	Revêtement de sol	Colle - Souple - Jaune - Gris -	RDC - logement. 15 - Vol 4 (Salle de bains)	
P9 Phase 1	Revêtement de sol	Revêtement de sol	Sous-couche / Colle - Souple / Souple - Beige / Jaune - Noire -	RDC - logement. 15 - Vol 4 (Salle de bains)	
P9 Phase 2	Revêtement de sol	Revêtement de sol	Revêtement - Semi-dur - Noir - Noire -	RDC - logement. 15 - Vol 4 (Salle de bains)	
P9 Phase 3	Revêtement de sol	Revêtement de sol	Colle - Souple - Jaune - Noire -	RDC - logement. 15 - Vol 4 (Salle de bains)	

P9 Phase 4	Revêtement de sol	Revêtement de sol	Ragréage - Effritable - Gris - Noire -	RDC - logement. 15 - Vol 4 (Salle de bains)
P10	Plafond et faux-plafonds	Plafonds	Peinture / Enduit / Papier / Enduit / Plâtre - Effritable / Effritable / Souple Fibreux / Effritable / Pulvérulent - Blanc / Blanc / Beige / Blanc / Blanc - -	RDC - logement. 15 - Vol 6 (Cuisine)
P11	Revêtement de mur	Revêtement de mur	Colle / Peinture / Carton - Dur / Effritable / Souple Fibreux - Gris / Orange / Marron - Blanc -	RDC - logement. 15 - Vol 6 (Cuisine)
P12	Parois verticales intérieures et enduits	Cloisons légères ou préfabriquées	Peinture / Enduit / Papier / Enduit / Plâtre - Effritable / Effritable / Souple Fibreux / Effritable / Pulvérulent - Blanc Bleu / Blanc / Beige / Blanc / Blanc - -	RDC - logement. 15 - Vol 6 (Cuisine)
P13 Phase 1	Revêtement de sol	Revêtement de sol	Revêtement - Souple - Beige - Beige -	RDC - logement. 15 - Vol 6 (Cuisine)
P13 Phase 2	Revêtement de sol	Revêtement de sol	Colle - Souple - Blanc - Beige -	RDC - logement. 15 - Vol 6 (Cuisine)
P14 Phase 1	Revêtement de sol	Revêtement de sol	Toile / Colle - Souple Fibreux / Souple - Blanc / Blanc - Gris -	RDC - logement. 15 - Vol 6 (Cuisine)
P14 Phase 2	Revêtement de sol	Revêtement de sol	Revêtement - Souple - Gris - Gris -	RDC - logement. 15 - Vol 6 (Cuisine)
P14 Phase 3	Revêtement de sol	Revêtement de sol	Colle - Souple - Translucide - Gris -	RDC - logement. 15 - Vol 6 (Cuisine)
P15	Revêtement de sol	Revêtement de sol	Revêtement - Dur - Gris - Gris -	RDC - logement. 15 - Vol 6 (Cuisine)
P16	Revêtement de sol	Revêtement de sol	Colle / Ragréage - Bitumineux / Dur - Noir / Gris - Noire -	RDC - logement. 15 - Vol 6 (Cuisine)
P17	Revêtement de sol	Revêtement de sol	Colle / Ragréage - Bitumineux / Dur - Noir / Gris - Gris -	RDC - logement. 15 - Vol 6 (Cuisine)
P18 Phase 1	Revêtement de sol	Revêtement de sol	Revêtement - Souple - Marron - Marron -	RDC - logement. 15 - Vol 7 (Séjour)
P18 Phase 2	Revêtement de sol	Revêtement de sol	Colle - Souple - Blanc - Marron -	RDC - logement. 15 - Vol 7 (Séjour)
P19	Revêtement de sol	Revêtement de sol	Revêtement - Dur - Rouge - Rouge -	RDC - logement. 15 - Vol 7 (Séjour)

P20	Revêtement de sol	Revêtement de sol	Revêtement - Dur - Gris - Gris -	RDC - logement. 15 - Vol 9 (Autre local privatif)
P21	Façades	Murs	Peinture / Enduit / Mortier - Effritable / Effritable / Effritable - Blanc / Blanc / Gris -	RDC - logement. 15 - Vol 10 (Espace extérieur privatif)
P22	Revêtement de sol	Revêtement de sol	Mortier / Peinture - Effritable / Effritable - Gris / Beige - -	RDC - logement. 15 - Vol 8 (Parking couvert privatif)
P23	Parois verticales intérieures et enduits	Murs et cloisons	Mortier - Effritable - Gris - -	RDC - logement. 15 - Vol 8 (Parking couvert privatif)

CHANTIER

COORDONNÉES DESTINATAIRE

Référence **C012023674319**
Adresse Commande : 002ER685843
Affaire : BVIL-MI_BVIL-MI-15A_007511
15 RUE ARAGON
18240 BELLEVILLE SUR LOIRE

AC Environnement
64, rue Clément Ader
42153 RIORGES

Arcueil, le 16/11/2023

RAPPORT DE SYNTHÈSE MATÉRIAU n°RSC012023674319 RECHERCHE ET IDENTIFICATION DES FIBRES D'AMIANTE

Laboratoire d'analyse	AC Environnement
Normes et techniques analytiques	HSG 248 §2 ou NF ISO 22262-1(parties utiles): Recherche d'amiante dans les matériaux par Microscope Optique en Lumière Polarisée(MOLP) (1) : Morphologie et critères optiques <i>La détection de fibres d'amiante optiquement observables est garantie si la teneur est supérieure ou égale à 0.1 % en masse dans 95% des cas (*)</i> Parties utiles de la norme NF X 43-050 : Recherche d'amiante dans les matériaux par Microscopie Electronique à Transmission (MET) (2) : Morphologie, diffraction électronique, composition chimique <i>La détection de fibres d'amiante est garantie si la teneur est supérieure ou égale à 0.1 % en masse dans 95% des cas (*)</i>
Texte réglementaire	Arrêté du 1er octobre 2019 (modifié): Relatif aux modalités de réalisation des analyses de matériaux et produits susceptibles de contenir de l'amiante aux conditions de compétences du personnel et d'accréditation des organismes procédant à ces analyses
Méthodes internes	Selon les modes opératoires internes L.MO.20, L.MO.07 et L.MO.13.1
Préparation des échantillons	Prise d'essai représentative de l'échantillon - Pour une analyse MOLP : Prélèvement de fibres et montage sur lame de microscope optique - Pour une analyse META : Par attaque chimique, broyage manuel et mécanique et récupération des particules sur grilles de microscope électronique

Référence échantillon : 002ER685843_001

Référence labo	PM05852389	Échantillon conforme aux critères d'acceptation	Oui
Date du prélèvement	28/10/2023	Analyse réglementaire	Oui
Auteur du prélèvement	MATHIS AUPETIT	Date d'analyse	15/11/2023
Type de prélèvement	Revêtement de mur - Revêtement de mur - Peinture de plinthe		
Zone de prélèvement	Autres Privatif - Vol 1 (Dégagement)		
Remarque concernant le prélèvement	Blanc		

Phase	Couche	Description	MOLP			MET			Résultat
		Aspect, Texture, Couleur	Nb de préparations	Lame explorées(**)	Analyste	Attaque chimique	Nb de préparations	Grilles explorées(**)	Analyste
1	1	Peinture Effritable Blanc Beige	-	-	-	Acétone	1	2	RKE
Nombre d'analyses nécessaires au rendu du résultat			0 MOLP			1 MET			Non détecté ●

Remarque concernant l'analyse RAS

Référence échantillon : 002ER685843_002

Référence labo	PM05852390	Échantillon conforme aux critères d'acceptation	Oui
Date du prélèvement	28/10/2023	Analyse réglementaire	Oui
Auteur du prélèvement	MATHIS AUPETIT	Date d'analyse	16/11/2023
Type de prélèvement	Plafond et faux-plafonds - Plafonds - Jonction entre panneaux préfabriqués		
Zone de prélèvement	Autres Privatif - Vol 1 (Dégagement)		
Remarque concernant le prélèvement	Le client a demandé à n'analyser que les couches Bande Souple Beige, Enduit Effritable Blanc		

Phase	Couche	Description	MOLP			MET			Résultat
		Aspect, Texture, Couleur	Nb de préparations	Lame explorées(**)	Analyste	Attaque chimique	Nb de préparations	Grilles explorées(**)	Analyste
1	1	Peinture Effritable Blanc	-	-	-	Acétone	1	2	ADU
	2	Enduit Effritable Blanc	-	-	-				
	3	Papier Souple Fibreux Beige	1	1	DIG				
	4	Enduit Effritable Blanc	-	-	-				
	5	Plâtre Pulvérulent Blanc	-	-	-				
Nombre d'analyses nécessaires au rendu du résultat			1 MOLP			1 MET			Non détecté ●

Remarque concernant l'analyse Couches 2, 3, 4, 5 non dissociables(***) analysées avec la couche 1.
Couche non-analysée : Carton Souple Fibreux Marron

Référence échantillon : 002ER685843_003

Référence labo	PM05852391	Échantillon conforme aux critères d'acceptation	Oui
Date du prélèvement	28/10/2023	Analyse réglementaire	Oui
Auteur du prélèvement	MATHIS AUPETIT	Date d'analyse	15/11/2023
Type de prélèvement	Revêtement de sol - Revêtement de sol - Lés plastiques avec sous-couche		
Zone de prélèvement	Autres Privatif - Vol 3 (Chambre 1)		
Remarque concernant le prélèvement	Beige		

Phase	Couche	Description	MOLP			MET			Résultat
		Aspect, Texture, Couleur	Nb de préparations	Lame	Analyste	Nb de préparations	Grilles	Analyste	Présence d'amiante
1	1	Revêtement Souple Beige	-	-	-	1	2	RKE	Non détecté ●
2	2	Colle Souple Jaune	-	-	-	1	2	RKE	Non détecté ●
Nombre d'analyses nécessaires au rendu du résultat			0 MOLP			2 MET			

Remarque concernant l'analyse RAS

Référence échantillon : 002ER685843_004

Référence labo	PM05852392	Échantillon conforme aux critères d'acceptation	Oui
Date du prélèvement	28/10/2023	Analyse réglementaire	Oui
Auteur du prélèvement	MATHIS AUPETIT	Date d'analyse	15/11/2023
Type de prélèvement	Revêtement de sol - Revêtement de sol - Ragréage		
Zone de prélèvement	Autres Privatif - Vol 3 (Chambre 1)		
Remarque concernant le prélèvement	Gris		
	Le client a demandé à n'analyser que la couche Ragréage Dur Gris		

Phase	Couche	Description	MOLP			MET			Résultat
		Aspect, Texture, Couleur	Nb de préparations	Lame	Analyste	Nb de préparations	Grilles	Analyste	Présence d'amiante
1	1	Ragréage Dur Gris	-	-	-	1	2	RKE	Non détecté ●
	2	Mortier Effritable Gris	-	-	-				
Nombre d'analyses nécessaires au rendu du résultat			0 MOLP			1 MET			

Remarque concernant l'analyse Couche 2 non dissociable(***) analysée avec la couche 1.

Couche non-analysée : Colle Souple Jaune

Référence échantillon : 002ER685843_005

Référence labo	PM05852393	Échantillon conforme aux critères d'acceptation	Oui
Date du prélèvement	28/10/2023	Analyse réglementaire	Oui
Auteur du prélèvement	MATHIS AUPETIT	Date d'analyse	16/11/2023
Type de prélèvement	Parois verticales intérieures et enduits - Cloisons légères ou préfabriquées - Jonction entre panneaux préfabriqués		
Zone de prélèvement	Autres Privatif - Vol 1 (Dégagement)		
Remarque concernant le prélèvement	Le client a demandé à n'analyser que les couches Bande Souple Beige, Enduit Effritable Blanc		

Phase	Couche	Description	MOLP			MET			Résultat
		Aspect, Texture, Couleur	Nb de préparations	Lame	Analyste	Nb de préparations	Grilles	Analyste	Présence d'amiante
1	1	Peinture Effritable Blanc	-	-	-	1	2	BDJ	Non détecté ●
	2	Enduit Effritable Blanc	-	-	-				
	3	Papier Souple Fibreux Beige	1	1	DIG				
	4	Enduit Effritable Blanc	-	-	-				
	5	Plâtre Effritable Blanc	-	-	-				
Nombre d'analyses nécessaires au rendu du résultat			1 MOLP			1 MET			

Remarque concernant l'analyse Couches 2, 3, 4, 5 non dissociables(***) analysées avec la couche 1.

Couche non-analysée : Carton Souple Fibreux Marron



Référence échantillon : 002ER685843_006

Référence labo	PM05852394	Échantillon conforme aux critères d'acceptation	Oui
Date du prélèvement	28/10/2023	Analyse réglementaire	Oui
Auteur du prélèvement	MATHIS AUPETIT	Date d'analyse	15/11/2023
Type de prélèvement	Revêtement de sol - Revêtement de sol - Lés plastiques avec sous-couche		
Zone de prélèvement	Autres Privatif - Vol 1 (Dégagement)		
Remarque concernant le prélèvement	Gris		
	Le client a demandé à n'analyser que les couches Revêtement Souple Gris, Colle Souple Jaune		

Phase	Couche	Description	MOLP			MET			Résultat
		Aspect, Texture, Couleur	Nb de préparations	Lame explorées(**)	Analyste	Nb de préparations	Grilles explorées(**)	Analyste	Présence d'amiante
1	1	Revêtement Souple Gris	-	-	-	1	2	RKE	Non détecté ●
2	2	Colle Souple Jaune	-	-	-	1	2	RKE	Non détecté ●
Nombre d'analyses nécessaires au rendu du résultat			0 MOLP			2 MET			

Remarque concernant l'analyse Couche non-analysée : Colle Bitumineux Noir

Référence échantillon : 002ER685843_007

Référence labo	PM05852395	Échantillon conforme aux critères d'acceptation	Oui
Date du prélèvement	28/10/2023	Analyse réglementaire	Oui
Auteur du prélèvement	MATHIS AUPETIT	Date d'analyse	15/11/2023
Type de prélèvement	Revêtement de sol - Revêtement de sol - Colle bitumeuse		
Zone de prélèvement	Autres Privatif - Vol 1 (Dégagement)		
Remarque concernant le prélèvement	Noire		
	Le client a demandé à n'analyser que la couche Colle Bitumineux Noir		

Phase	Couche	Description	MOLP			MET			Résultat
		Aspect, Texture, Couleur	Nb de préparations	Lame explorées(**)	Analyste	Nb de préparations	Grilles explorées(**)	Analyste	Présence d'amiante
1	1	Colle Bitumineux Noir	-	-	-	1	2	RKE	Chrysotile ●
Nombre d'analyses nécessaires au rendu du résultat			0 MOLP			1 MET			

Remarque concernant l'analyse Couches non-analysées : Revêtement Souple Gris, Colle Souple Jaune

Référence échantillon : 002ER685843_008

Référence labo	PM05852396	Échantillon conforme aux critères d'acceptation	Oui
Date du prélèvement	28/10/2023	Analyse réglementaire	Oui
Auteur du prélèvement	MATHIS AUPETIT	Date d'analyse	15/11/2023
Type de prélèvement	Revêtement de sol - Revêtement de sol - Lés plastiques avec sous-couche		
Zone de prélèvement	Autres Privatif - Vol 4 (Salle de bains)		
Remarque concernant le prélèvement	Gris		

Phase	Couche	Description	MOLP			MET			Résultat
		Aspect, Texture, Couleur	Nb de préparations	Lame explorées(**)	Analyste	Nb de préparations	Grilles explorées(**)	Analyste	Présence d'amiante
1	1	Revêtement Souple Gris	-	-	-	1	2	RKE	Non détecté ●
2	2	Colle Souple Jaune	-	-	-	1	2	RKE	Non détecté ●
Nombre d'analyses nécessaires au rendu du résultat			0 MOLP			2 MET			

Remarque concernant l'analyse RAS

Référence échantillon : 002ER685843_009

Référence labo	PM05852397	Échantillon conforme aux critères d'acceptation	Oui
Date du prélèvement	28/10/2023	Analyse réglementaire	Oui
Auteur du prélèvement	MATHIS AUPETIT	Date d'analyse	15/11/2023
Type de prélèvement	Revêtement de sol - Revêtement de sol - Lés plastiques avec sous-couche		
Zone de prélèvement	Autres Privatif - Vol 4 (Salle de bains)		
Remarque concernant le prélèvement	Noire		


Phase	Couche	Description	MOLP			MET			Résultat
		Aspect, Texture, Couleur	Nb de préparations	Lame explorées(**)	Analyste	Nb de préparations	Grilles explorées(**)	Analyste	Présence d'amiante
1	1	Sous-couche Souple Beige	-	-	-	1	2	RKE	Non détecté ●
	2	Colle Souple Jaune	-	-	-				
2	3	Revêtement Semi-dur Noir	-	-	-	1	2	RKE	Non détecté ●
3	4	Colle Souple Jaune	-	-	-	1	2	RKE	Non détecté ●
4	5	Ragréage Effritable Gris	-	-	-	1	2	RKE	Non détecté ●
Nombre d'analyses nécessaires au rendu du résultat			0 MOLP			4 MET			

Remarque concernant l'analyse Couche 2 non dissociable(***) analysée avec la couche 1.



Référence échantillon : 002ER685843_010

Référence labo	PM05852398	Echantillon conforme aux critères d'acceptation	Oui
Date du prélèvement	28/10/2023	Analyse réglementaire	Oui
Auteur du prélèvement	MATHIS AUPETIT	Date d'analyse	16/11/2023
Type de prélèvement	Plafond et faux-plafonds - Plafonds - Jonction entre panneaux préfabriqués		
Zone de prélèvement	Autres Privatif - Vol 6 (Cuisine)		
Remarque concernant le prélèvement	Le client a demandé à n'analyser que les couches Bande Souple Beige, Enduit Effritable Blanc		

Phase	Couche	Description	MOLP			MET				Résultat	
		Aspect, Texture, Couleur		Nb de préparations	Lame explorée(**)	Analyste	Attaque chimique		Nb de préparations	Grilles explorées(**)	Analyste
1	1	Peinture Effritable Blanc	-	-	-	Acétone	3	5	ADU	Non détecté	
	2	Enduit Effritable Blanc	-	-	-						
	3	Papier Souple Fibreux Beige	1	1	DIG						
	4	Enduit Effritable Blanc	-	-	-						
	5	Plâtre Pulvérulent Blanc	-	-	-						
Nombre d'analyses nécessaires au rendu du résultat			1 MOLP			1 MET					

Remarque concernant l'analyse

Couches 2, 3, 4, 5 non dissociables(***) analysées avec la couche 1.

Couche non-analysée : Carton Souple Fibreux Marron

Référence échantillon : 002ER685843_011

Référence labo	PM05852399	Echantillon conforme aux critères d'acceptation	Oui
Date du prélèvement	28/10/2023	Analyse réglementaire	Oui
Auteur du prélèvement	MATHIS AUPETIT	Date d'analyse	16/11/2023
Type de prélèvement	Revêtement de mur - Revêtement de mur - Colle de carrelage (faïence)		
Zone de prélèvement	Autres Privatif - Vol 6 (Cuisine)		
Remarque concernant le prélèvement	Blanc		
	Le client a demandé à n'analyser que la couche Colle Dur Blanc		

Phase	Couche	Description	MOLP			MET				Résultat
			Nb de préparations	Lame	Analyste	Attaque chimique		Nb de préparations	Grilles	
		Aspect, Texture, Couleur	explorées (*)							
1	1	Colle Dur Gris	-	-	-	Acétone	1	2	ADU	Non détecté
	2	Peinture Effritable Orange	-	-	-					
	3	Carton Souple Fibreux Marron	1	1	DIG					
Nombre d'analyses nécessaires au rendu du résultat			1 MOLP			1 MET				


Remarque concernant l'analyse

Couches 2, 3 non dissociables(***) analysées avec la couche 1.

Couches non-analysées : Faïence Dur Blanc, Peinture Effritable Bleu, Joint Souple Blanc

Référence échantillon : 002ER685843_012

Référence labo	PM05852400	Echantillon conforme aux critères d'acceptation	Oui
Date du prélèvement	28/10/2023	Analyse réglementaire	Oui
Auteur du prélèvement	MATHIS AUPETIT	Date d'analyse	16/11/2023
Type de prélèvement	Parois verticales intérieures et enduits - Cloisons légères ou préfabriquées - Jonction entre panneaux préfabriqués		
Zone de prélèvement	Autres Privatif - Vol 6 (Cuisine)		
Remarque concernant le prélèvement	Le client a demandé à n'analyser que les couches Bande Souple Beige, Enduit Effritable Blanc		

Phase	Couche	Description	MOLP			MET				Résultat	
		Aspect, Texture, Couleur	Nb de préparations	Lame explorée(**)	Analyste	Attaque chimique	Nb de préparations	Grilles explorées(**)	Analyste	Présence d'amiante	
1	1	Peinture Effritable Blanc Bleu	-	-	-	Acétone	2	3	ADU	Non détecté	
	2	Enduit Effritable Blanc	-	-	-						
	3	Papier Souple Fibreux Beige	1	1	DIG						
	4	Enduit Effritable Blanc	-	-	-						
	5	Plâtre Pulvérulent Blanc	-	-	-						
Nombre d'analyses nécessaires au rendu du résultat			1 MOLP			1 MET					

Remarque concernant l'analyse

Couches 2, 3, 4, 5 non dissociables(***) analysées avec la couche 1.

Couche non-analysée : Carton Souple Fibreux Marron



Référence échantillon : 002ER685843_013

Référence labo	PM05852401	Échantillon conforme aux critères d'acceptation	Oui
Date du prélèvement	28/10/2023	Analyse réglementaire	Oui
Auteur du prélèvement	MATHIS AUPETIT	Date d'analyse	15/11/2023
Type de prélèvement	Revêtement de sol - Revêtement de sol - Lés plastiques avec sous-couche		
Zone de prélèvement	Autres Privatif - Vol 6 (Cuisine)		
Remarque concernant le prélèvement	Beige		

Phase	Couche	Description	MOLP			MET			Résultat
		Aspect, Texture, Couleur	Nb de préparations	Lane	explorées(**)	Attaque chimique	Nb de préparations	Grilles explorées(**)	Présence d'amiante
1	1	Revêtement Souple Beige	-	-	-	Acétone	1	2	RKE
2	2	Colle Souple Blanc	-	-	-	Acétone	1	2	RKE

Nombre d'analyses nécessaires au rendu du résultat 0 MOLP 2 MET

Remarque concernant l'analyse RAS

Référence échantillon : 002ER685843_014

Référence labo	PM05852402	Échantillon conforme aux critères d'acceptation	Oui
Date du prélèvement	28/10/2023	Analyse réglementaire	Oui
Auteur du prélèvement	MATHIS AUPETIT	Date d'analyse	15/11/2023
Type de prélèvement	Revêtement de sol - Revêtement de sol - Lés plastiques avec sous-couche		
Zone de prélèvement	Autres Privatif - Vol 6 (Cuisine)		
Remarque concernant le prélèvement	Gris		

Phase	Couche	Description	MOLP			MET			Résultat
		Aspect, Texture, Couleur	Nb de préparations	Lane	explorées(**)	Attaque chimique	Nb de préparations	Grilles explorées(**)	Présence d'amiante
1	1	Toile Souple Fibreux Blanc	-	-	-	Acétone	1	2	RKE
	2	Colle Souple Blanc	-	-	-				
2	3	Revêtement Souple Gris	-	-	-	Acétone	1	2	RKE
3	4	Colle Souple Translucide	-	-	-	Acétone	1	2	RKE

Nombre d'analyses nécessaires au rendu du résultat 0 MOLP 3 MET

Remarque concernant l'analyse Couche 2 non dissociable(***) analysée avec la couche 1.

Référence échantillon : 002ER685843_015

Référence labo	PM05852403	Échantillon conforme aux critères d'acceptation	Oui
Date du prélèvement	28/10/2023	Analyse réglementaire	Oui
Auteur du prélèvement	MATHIS AUPETIT	Date d'analyse	15/11/2023
Type de prélèvement	Revêtement de sol - Revêtement de sol - Dalles plastiques		
Zone de prélèvement	Autres Privatif - Vol 6 (Cuisine)		
Remarque concernant le prélèvement	Gris		

Le client a demandé à n'analyser que la couche Revêtement Semi-dur Gris

Phase	Couche	Description	MOLP			MET			Résultat
		Aspect, Texture, Couleur	Nb de préparations	Lane	explorées(**)	Attaque chimique	Nb de préparations	Grilles explorées(**)	Présence d'amiante
1	1	Revêtement Dur Gris	-	-	-	Acétone	1	2	RKE

Nombre d'analyses nécessaires au rendu du résultat 0 MOLP 1 MET

Remarque concernant l'analyse Couches non-analysées : Colle Souple Blanc, Colle Bitumineux Noir

Référence échantillon : 002ER685843_016

Référence labo	PM05852404	Échantillon conforme aux critères d'acceptation	Oui
Date du prélèvement	28/10/2023	Analyse réglementaire	Oui
Auteur du prélèvement	MATHIS AUPETIT	Date d'analyse	15/11/2023
Type de prélèvement	Revêtement de sol - Revêtement de sol - Colle bitumeuse		
Zone de prélèvement	Autres Privatif - Vol 6 (Cuisine)		
Remarque concernant le prélèvement	Noire		

Le client a demandé à n'analyser que la couche Colle Bitumineux Noir

Phase	Couche	Description	MOLP			MET			Résultat
		Aspect, Texture, Couleur	Nb de préparations	Lane	explorées(**)	Attaque chimique	Nb de préparations	Grilles explorées(**)	Présence d'amiante
1	1	Colle Bitumineux Noir	-	-	-	Acétone, Chloroforme	1	2	RKE
	2	Ragréage Dur Gris	-	-	-				

Nombre d'analyses nécessaires au rendu du résultat 0 MOLP 1 MET

Remarque concernant l'analyse Couche 2 non dissociable(***) analysée avec la couche 1.



Référence échantillon : 002ER685843_017

Référence labo	PM05852405	Échantillon conforme aux critères d'acceptation	Oui
Date du prélèvement	28/10/2023	Analyse réglementaire	Oui
Auteur du prélèvement	MATHIS AUPETIT	Date d'analyse	15/11/2023
Type de prélèvement	Revêtement de sol - Revêtement de sol - Ragréage		
Zone de prélèvement	Autres Privatif - Vol 6 (Cuisine)		
Remarque concernant le prélèvement	Gris		
	Le client a demandé à n'analyser que la couche Ragréage Dur Gris		

Phase	Couche	Description	MOLP			MET			Résultat
		Aspect, Texture, Couleur	Nb de préparations	Lame explorée(**)	Analyste	Nb de préparations	Grilles explorées(**)	Analyste	Présence d'amiante
1	1	Colle Bitumineux Noir	-	-	-	1	2	RKE	Chrysotile ●
	2	Ragréage Dur Gris	-	-	-				
Nombre d'analyses nécessaires au rendu du résultat			0 MOLP			1 MET			

Remarque concernant l'analyse : Couche 2 non dissociable(***) analysée avec la couche 1.

Référence échantillon : 002ER685843_018

Référence labo	PM05852406	Échantillon conforme aux critères d'acceptation	Oui
Date du prélèvement	28/10/2023	Analyse réglementaire	Oui
Auteur du prélèvement	MATHIS AUPETIT	Date d'analyse	15/11/2023
Type de prélèvement	Revêtement de sol - Revêtement de sol - Lés plastiques avec sous-couche		
Zone de prélèvement	Autres Privatif - Vol 7 (Séjour)		
Remarque concernant le prélèvement	Marron		
	Le client a demandé à n'analyser que les couches Revêtement Souple Marron, Colle Résineux Blanc		

Phase	Couche	Description	MOLP			MET			Résultat
		Aspect, Texture, Couleur	Nb de préparations	Lame explorée(**)	Analyste	Nb de préparations	Grilles explorées(**)	Analyste	Présence d'amiante
1	1	Revêtement Souple Marron	-	-	-	1	2	RKE	Non détecté ●
2	2	Colle Souple Blanc	-	-	-	2	3	RKE	Non détecté ●
Nombre d'analyses nécessaires au rendu du résultat			0 MOLP			2 MET			

Remarque concernant l'analyse : Couche non-analysée : Revêtement Dur Rouge

Référence échantillon : 002ER685843_019

Référence labo	PM05852407	Échantillon conforme aux critères d'acceptation	Oui
Date du prélèvement	28/10/2023	Analyse réglementaire	Oui
Auteur du prélèvement	MATHIS AUPETIT	Date d'analyse	15/11/2023
Type de prélèvement	Revêtement de sol - Revêtement de sol - Dalles plastiques		
Zone de prélèvement	Autres Privatif - Vol 7 (Séjour)		
Remarque concernant le prélèvement	Rouge		
	Le client a demandé à n'analyser que la couche Revêtement Semi-dur Rouge		

Phase	Couche	Description	MOLP			MET			Résultat
		Aspect, Texture, Couleur	Nb de préparations	Lame explorée(**)	Analyste	Nb de préparations	Grilles explorées(**)	Analyste	Présence d'amiante
1	1	Revêtement Dur Rouge	-	-	-	1	2	RKE	Chrysotile ●
Nombre d'analyses nécessaires au rendu du résultat			0 MOLP			1 MET			

Remarque concernant l'analyse : Couches non-analysées : Colle Bitumineux Noir, Colle Souple Blanc

Référence échantillon : 002ER685843_020

Référence labo	PM05852408	Échantillon conforme aux critères d'acceptation	Oui
Date du prélèvement	28/10/2023	Analyse réglementaire	Oui
Auteur du prélèvement	MATHIS AUPETIT	Date d'analyse	15/11/2023
Type de prélèvement	Revêtement de sol - Revêtement de sol - Dalles plastiques		
Zone de prélèvement	Autres Privatif - Vol 9 (Autre local privatif)		
Remarque concernant le prélèvement	Gris		
	Le client a demandé à n'analyser que la couche Revêtement Semi-dur Gris		

Phase	Couche	Description	MOLP			MET			Résultat
		Aspect, Texture, Couleur	Nb de préparations	Lame explorée(**)	Analyste	Nb de préparations	Grilles explorées(**)	Analyste	Présence d'amiante
1	1	Revêtement Dur Gris	-	-	-	1	2	RKE	Chrysotile ●
Nombre d'analyses nécessaires au rendu du résultat			0 MOLP			1 MET			

Remarque concernant l'analyse : Couche non-analysée : Colle Bitumineux Noir



Référence échantillon : 002ER685843_021

Référence labo PM05852409
 Date du prélèvement 28/10/2023
 Auteur du prélèvement MATHIS AUPETIT
 Type de prélèvement Façades - Murs - Enduit ciment
 Zone de prélèvement Autres Privatif - Vol 10 (Façade)
 Remarque concernant le prélèvement RAS

Échantillon conforme aux critères d'acceptation Oui
 Analyse réglementaire Oui
 Date d'analyse 15/11/2023

Phase	Couche	Description	MOLP			MET			Résultat
		Aspect, Texture, Couleur	Nb de préparations	Lame explorée(**)	Analyste	Attaque chimique	Nb de préparations	Grilles explorées(**)	Analyste
1	1	Peinture Effritable Blanc	-	-	-	Acétone	1	2	RKE
	2	Enduit Effritable Blanc	-	-	-				
	3	Mortier Effritable Gris	-	-	-				
Nombre d'analyses nécessaires au rendu du résultat			0 MOLP			1 MET			

Remarque concernant l'analyse Couches 2, 3 non dissociables(***) analysées avec la couche 1.

Référence échantillon : 002ER685843_022

Référence labo PM05852410
 Date du prélèvement 28/10/2023
 Auteur du prélèvement MATHIS AUPETIT
 Type de prélèvement Revêtement de sol - Revêtement de sol - Chape maigre
 Zone de prélèvement Autres Privatif - Vol 8 (Garage)
 Remarque concernant le prélèvement RAS

Échantillon conforme aux critères d'acceptation Oui
 Analyse réglementaire Oui
 Date d'analyse 15/11/2023

Phase	Couche	Description	MOLP			MET			Résultat
		Aspect, Texture, Couleur	Nb de préparations	Lame explorée(**)	Analyste	Attaque chimique	Nb de préparations	Grilles explorées(**)	Analyste
1	1	Mortier Effritable Gris	-	-	-	Acétone	1	2	RKE
	2	Peinture Effritable Beige	-	-	-				
Nombre d'analyses nécessaires au rendu du résultat			0 MOLP			1 MET			

Remarque concernant l'analyse Couche 2 non dissociable(***) analysée avec la couche 1.

Référence échantillon : 002ER685843_023

Référence labo PM05852411
 Date du prélèvement 28/10/2023
 Auteur du prélèvement MATHIS AUPETIT
 Type de prélèvement Parois verticales intérieures et enduits - Murs et cloisons - Enduits ciment
 Zone de prélèvement Autres Privatif - Vol 8 (Garage)
 Remarque concernant le prélèvement RAS

Échantillon conforme aux critères d'acceptation Oui
 Analyse réglementaire Oui
 Date d'analyse 15/11/2023

Phase	Couche	Description	MOLP			MET			Résultat
		Aspect, Texture, Couleur	Nb de préparations	Lame explorée(**)	Analyste	Attaque chimique	Nb de préparations	Grilles explorées(**)	Analyste
1	1	Mortier Effritable Gris	-	-	-	Acétone	1	2	RKE
Nombre d'analyses nécessaires au rendu du résultat			0 MOLP			1 MET			

Remarque concernant l'analyse RAS

Référence dossier: RSC012023674319

Nombre TOTAL d'analyses MOLP et META réalisées sur l'ensemble des échantillons : 5 MOLP et 33 MET

Nombre TOTAL des analyses rendues sous accréditations Cofrac : 33/33

(*) Pour être optiquement observable, une fibre doit avoir une largeur supérieure à 0.2 µm

(**) Lames explorées/Grilles explorées = Toutes lames/grilles de préparation ayant fait l'objet de vérification de leur conformité avant de procéder à la lecture

(***) La prise d'essai ne permet pas la dissociation des couches car il existe un risque de contamination entre les couches (couches en vrac ou couches fines)

Analyste

Marion Gauin Thimon



Accréditation
N°1-6940
Portée
Disponible sur
www.cofrac.fr

L'accréditation de la section essais du Cofrac atteste de la compétence des laboratoires pour les seuls essais couverts par l'accréditation.

Les essais rapportés dans ce document et identifiés par le symbole «●» sont couverts par l'accréditation.

Ce rapport ne concerne que les échantillons soumis à l'essai. Les résultats s'appliquent à l'échantillon analysé tel qu'il a été reçu.

La reproduction de ce rapport d'essai n'est autorisée que sous sa forme intégrale.

Les échantillons sont archivés pour une durée de 6 mois à réception au laboratoire. Les grilles d'observation au microscope sont archivées pendant une durée de trois ans.

Les données et informations relatives à l'essai ainsi que les rapports sont conservés pendant une durée de dix ans.

(1) aucune fibre d'amiante n'a été détectée, l'échantillon objet de l'essai peut éventuellement renfermer une teneur en fibre d'amiante optiquement observables inférieure à la limite de détection

(2) aucune fibre d'amiante n'a été détectée, l'échantillon objet de l'essai peut éventuellement renfermer une teneur en fibre d'amiante inférieure à la limite de détection



AC ENVIRONNEMENT - 16 rue Marcel Vigneron - 94110 Arcueil - Fax : 09 81 40 98 73
SIRET : 441 355 914 00264 - N° de TVA Intracommunautaire : FR03441355914 - Code APE : 7120B
Assurée par HDI Global SE N°76208471-30015 (date de validité : du 01/01/2023 au 31/12/2023)

Tél. : 01 58 07 07 20
labs@ac-environnement.fr

L.MO.F 07.8 V8
PAGE 8 / 8